



MAKLUMAT DADAH 2013



**AGensi ANTIDADAH KEBANGSAAN
KEMENTERIAN DALAM NEGERI**

KANDUNGAN

Pengenalan AADK

- vi Visi, Misi, Moto & Kod Etika AADK
Ikrar AADK
Teras Perkhidmatan Awam

Statistik Terkini

- 2-6 Maklumat Statistik, 2013

Trend & Profil Penagih, 2010 - 2013

- 8 Jumlah Penagih : Status kes
- 9 Jumlah Penagih : Negeri
- 10 Jumlah Penagih : Gender
- 11 Jumlah Penagih : Etnik
- 12-13 Jumlah Penagih : Jenis Pekerjaan
- 13-14 Jumlah Penagih : Umur Ketika Dikesan
- 14-15 Jumlah Penagih : Kelulusan Akademik
- 15-16 Jumlah Penagih : Jenis Dadah Yang Digunakan
- 16-17 Jumlah Penagih : Sebab Mula Menggunakan Dadah

Penuntut

- 19 Bil. Penuntut mengikut jenis Kesalahan
Bil. Penuntut mengikut jenis dadah

RAWATAN, PERUBATAN DAN PEMULIHAN

- 21 Bilangan Penagih Dalam Program Rawatan dan Pemulihan Kemasukan Penghuni Di Pusat Pemulihan Tahun 2013
- 22 Statistik Keseluruhan Klinik Cure & Care 1Malaysia
- 23-24 Bilangan Perkhidmatan yang diberikan kepada klien Outpatient di CCSC
- 25-26 Jumlah residen di Cure and Care Service Centre (CCSC)
- 27-28 Jumlah Aktiviti dan Perkhidmatan di Caring Community House (CCH)
- 29 Bilangan Orang Kena Pengawasan (OKP) Di Bawah Program Pemulihan Dalam Komuniti
- 30 Jumlah Banduan Dadah di Institusi Penjara

PENGUATKUASAAN & KESELAMATAN

- 32 Jumlah Tangkapan Di bawah Akta Dadah Berbahaya 1952
- 32 Jumlah Rampasan Mengikut Jenis Dadah
- 33 Jumlah Nilai Rampasan Dadah Mengikut Jenis Dadah
- 33 Jumlah Tangkapan Penyalahgunaan Dadah (Seksyen 15(1) Akta Dadah Berbahaya (ADB)

KLASIFIKASI TABURAN PENAGIH DADAH

- 35 Jumlah Penagih Berdaftar Mengikut Negeri
- 36 Taburan Penagih Dadah Mengikut Negeri
- 37-38 Taburan Penagih Dadah Mengikut Daerah

- 40 Anggaran Perbelanjaan AADK
- 41-43 Istilah Dadah
- 44-45 Transformasi AADK
- 46 Objektif Dan Fungsi Bahagian-Bahagian Perkhidmatan Teras (Core Business) AADK
- 47-50 Program Pendidikan Pencegahan AADK
- 51 Akta Dadah Berbahaya (ADB) 1952
- 52 Akta Penagih Dadah (Rawatan & Pemulihan) 1983
Akta Dadah Berbahaya (LLPK) 1985
- 53 Akta Agensi Antidadah Kebangsaan 2004

CARTA ORGANISASI AADK & PANDUAN TELEFON

- 55 Struktur Organisasi AADK
- 56-57 Jawatankuasa Kabinet Membanteras Dadah
- 58 Pegawai-Pegawai Kanan Ibu Pejabat AADK
- 59 Pengarah AADK Negeri
- 60-62 Pejabat AADK Negeri / Daerah
- 63 Klinik Cure And Care 1Malaysia (C&C)
Cure And Care Rehabilitation Centre (CCRC)
Cure And Care Vocational Centre (CCVC)
- 64-65 Cure And Care Service Centre (CCSC)

PENGENALAN AADK



AGENSI ANTIDADAH KEBANGSAAN



KOD ETIKA

Mendukung Visi dan Misi Agensi Antidadah Kebangsaan Sebagai Satu Amanah;

Menolong penagih dadah secara profesional berlandaskan keperluan sebagai insan yang mempunyai maruah dan harga diri;

Peka terhadap perkembangan masalah dadah semasa dan memastikan pembangunan diri secara berterusan;

Berkerjasama dan berurusan secara profesional; dan

Menghormati dan mematuhi arahan dengan jujur dan ikhlas

IKRAR AADK

Junjung Ikrar Titah Negara
Sentiasa Menurut Perintah
Wawasan Gemilang Terus
Dijulang
Demi Generasi Cemerlang

Telus Luhur Semangat Kental
Perangi Dadah Tanpa Gentar
Bersatu Tenaga Mengatur Minda
Dadah Sifar Menjadi Nyata

Agensi Antidadah Kebangsaan
Malaysia
Sentiasa Bersedia
Membasmi Dadah Jadi Pegangan
Musuh Negara Mesti Dihapuskan
Berkibar Megah Jalur Gemilang
AADK Jadi Kebanggaan
Bersama membasmi dadah

TERAS PERKHIDMATAN AWAM

Berazam
Meninggikan
Mutu
Perkhidmatan;

Bekerjasama
Dengan Penuh
Tanggungjawab

Berusaha
Mengikis
Sikap
Memertingkan
Diri;

Bekerjasama
Dengan
Penuh
Munibah
dan
Kemesraan

Bekerja Ke
Arah
Memajukan
Pemikiran
Rakyat Dan
Pembangunan
Negara

Bekerja Ke
Arah
Memajukan
Pemikiran
Rakyat Dan
Pembangunan
Negara;

Bekerjasama
Dalam
Membantera
Kelemahan
Dan
Musuh-Musuh
Negara;

Berpegang
Teguh
Kepada
Ajaran
Agama

STATISTIK TERKINI



STATISTIK PENAGIH MENGIKUT STATUS KES, 2013

Kategori		Keseluruhan		Purata	
		Bil	%	Sebulan	Sehari
Status Kes	Penagih Baru Dikesan	13,481	64.54	1,123	37
	Penagih Berulang	7,406	35.46	617	21
	JUMLAH	20,887	100	1,741	58

STATISTIK PENAGIH MENGIKUT NEGERI, 2013

Kategori		Status Kes					
		Baru		Ulang		Jumlah	
		Bil	%	Bil	%	Bil	%
Negeri	Pulau Pinang	1,466	10.87	1,577	21.29	3,043	14.57
	Perak	1,757	13.03	1,032	13.93	2,789	13.35
	Kedah	1,875	13.91	827	11.17	2,702	12.94
	Selangor	1,476	10.95	750	10.13	2,226	10.66
	Johor	1,344	9.97	530	7.16	1,874	8.97
	Wp Kuala Lumpur	941	6.98	900	12.15	1,841	8.81
	Pahang	1,112	8.25	509	6.87	1,621	7.76
	Negeri Sembilan	622	4.61	386	5.21	1,008	4.83
	Kelantan	677	5.02	218	2.94	895	4.28
	Melaka	460	3.41	215	2.90	675	3.23
	Sarawak	562	4.17	88	1.19	650	3.11
	Terengganu	484	3.59	157	2.12	641	3.07
	Sabah	423	3.14	90	1.22	513	2.46
	Perlis	253	1.88	121	1.63	374	1.79
	Wp Putrajaya	17	0.13	3	0.04	20	0.10
	Wp Labuan	12	0.09	3	0.04	15	0.07
	JUMLAH	13,481	100	7,406	100	20,887	100

Nota:

- Mulai tahun 2013, data yang dijana adalah menerusi sistem MyAADK dan merangkumi hukuman Seksyen 38B ADB 1952.
- Baru - Penagih yang dikesan kali pertama menjalani rawatan/pemulihan/pengawasan di AADK.
- Berulang - Penagih yang pernah dikesan menjalani rawatan/pemulihan/pengawasan di AADK sebelum ini.

STATISTIK PENAGIH MENGIKUT GENDER, 2013

Kategori		Status Kes					
		Baru		Ulang		Jumlah	
		Bil	%	Bil	%	Bil	%
Gender	Lelaki	12,921	95.85	7,298	98.54	20,219	96.80
	Perempuan	560	4.15	108	1.46	668	3.20
	Jumlah	13,481	100	7,406	100	20,887	100

STATISTIK PENAGIH MENGIKUT ETNIK, 2013

Kategori		Status Kes					
		Baru		Ulang		Jumlah	
		Bil	%	Bil	%	Bil	%
Etnik	Melayu	10,665	79.11	5,427	73.25	16,092	77.03
	Cina	1,116	8.28	965	13.06	2,081	9.97
	India	1,117	8.29	858	11.59	1,975	9.46
	Pribumi Sabah	366	2.71	101	1.36	467	2.24
	Pribumi Sarawak	119	0.88	18	0.24	137	0.66
	Lain-Lain	98	0.73	37	0.5	135	0.65
	Jumlah	13,481	100	7,406	100	20,887	100

Nota:

Mulai tahun 2013, data yang dijana adalah menerusi sistem MyAADK dan merangkumi hukuman Seksyen 38B ADB 1952.

STATISTIK PENAGIH MENGIKUT JENIS PEKERJAAN, 2013

Kategori		Status Kes					
		Baru		Ulang		Jumlah	
		Bil	%	Bil	%	Bil	%
Pekerjaan	Buruh Am	2,853	21.16	1,702	22.98	4,555	21.81
	Rencam/Sambilan	2,593	19.23	1,647	22.24	4,240	20.30
	Perkhidmatan	1,533	11.37	1,049	14.16	2,582	12.36
	Penganggur	1,773	13.15	736	9.94	2,509	12.01
	Jualan	1,202	8.92	649	8.76	1,851	8.86
	Pertanian/ Perikanan	975	7.23	632	8.53	1,607	7.69
	Pengangkutan	760	5.64	381	5.14	1,141	5.46
	Teknikal	734	5.44	267	3.61	1,001	4.79
	Binaan	308	2.28	165	2.23	473	2.26
	Perkilangan	364	2.70	102	1.38	466	2.23
	Pengurusan*	173	1.28	42	0.57	215	1.03
	Penuntut	137	1.02	11	0.15	148	0.71
	Perkeranian	43	0.32	11	0.15	54	0.26
	Hiburan	33	0.24	12	0.16	45	0.22
Jumlah		13,481	100	7,406	100	20,887	100

Nota:

- *Data penagih yang terlibat dalam kategori pengurusan termasuk kakitangan awam.
- Mulai tahun 2013, data yang dijana adalah menerusi sistem MyAADK dan merangkumi hukuman Seksyen 38B ADB 1952.

STATISTIK PENAGIH MENGIKUT UMUR KETIKA DIKESAN, 2013

Kategori		Status Kes					
		Baru		Ulang		Jumlah	
		Bil	%	Bil	%	Bil	%
Umur Ketika Dikesan	< 13 Tahun	0	0.00	0	0.00	0	0.00
	13-15 Tahun	15	0.11	3	0.04	18	0.09
	16-17 Tahun	157	1.16	11	0.15	168	0.80
	18 Tahun	210	1.56	9	0.12	219	1.05
	19 Tahun	433	3.21	27	0.36	460	2.20
	20-24 Tahun	2,960	21.96	252	3.40	3,212	15.38
	25-29 Tahun	3,247	24.09	721	9.74	3,968	19.00
	30-34 Tahun	2,720	20.18	1,302	17.58	4,022	19.26
	35-39 Tahun	1,671	12.40	1,520	20.52	3,191	15.28
	40-44 Tahun	993	7.37	1,268	17.12	2,261	10.82
	45-49 Tahun	561	4.16	1,111	15.00	1,672	8.00
	≥ 50 Tahun	514	3.81	1,182	15.96	1,696	8.12
Jumlah		13,481	100	7,406	100	20,887	100

STATISTIK PENAGIH MENGIKUT KELULUSAN AKADEMIK, 2013

Kategori		Status Kes					
		Baru		Ulang		Jumlah	
		Bil	%	Bil	%	Bil	%
Kelulusan Akademik	Tidak Bersekolah	1,229	9.12	741	10.01	1,970	9.43
	Sekolah Rendah	1,592	11.81	1,062	14.34	2,654	12.71
	LCE/SRP/PMR	5,209	38.64	3,321	44.84	8,530	40.84
	MCE/SPM/SPMV	4,802	35.62	2,066	27.90	6,868	32.88
	HSC/STP/STPM	89	0.66	58	0.78	147	0.70
	DIPLOMA	202	1.50	59	0.80	261	1.25
	IJAZAH	44	0.33	12	0.16	56	0.27
	MASTER/PHD	0	0.00	1	0.01	1	0.00
	Lain-Lain (Seperti Sijil Kemahiran)*	314	2.33	86	1.16	400	1.92
	JUMLAH	13,481	100	7,406	100	20,887	100

Nota:

- *Termasuk Matrikulasi; Sijil Kemahiran Bukan MLVK Asas; Sijil Kemahiran Bukan MLVK Lanjutan; Sijil Kemahiran Bukan Teknikal; Sijil Kemahiran MLVK dan lain-lain sijil kemahiran yang berkaitan.
- Mulai tahun 2013, data yang dijana adalah menerusi sistem MyAADK dan merangkumi hukuman Seksyen 38B ADB 1952.

STATISTIK JENIS DADAH YANG DIGUNA, 2013

Kategori		Status Kes					
		Baru		Ulang		Jumlah	
		Bil	%	Bil	%	Bil	%
Jenis Dadah Yang Diguna	Opiat*	9,465	68.36	6,570	87.43	16,035	75.07
	Methamphetamin	2,430	17.55	471	6.27	2,901	13.58
	Ganja	1,490	10.76	395	5.26	1,885	8.82
	Pil-pil ATS**	409	2.95	67	0.89	476	2.23
	Pil Psikotropik	38	0.27	8	0.11	46	0.22
	Lain-Lain***	14	0.10	4	0.05	18	0.08
	JUMLAH	13,846	100	7,515	100	21,361	100

Nota:

- *Merujuk kepada Heroin & Morfin
- **Merujuk kepada Ecstasy & Amphetamin
- ***Termasuk Kokain, Ketamin & Kodein/Ubat Batuk
- Data jumlah jenis dadah yang diguna tidak semestinya menyamai jumlah penagih. Ini kerana terdapat penagih yang menggunakan lebih daripada satu jenis dadah.

Cara Guna Dadah Bagi Tahun 2013

- Chasing/hidu (83.76%)
- Hisap (8.84%)
- Suntik (6.38%)
- Telan (1.00%)
- Minum (0.02%)

STATISTIK SEBAB GUNA DADAH, 2013

Kategori		Status Kes					
		Baru		Ulang		Jumlah	
		Bil	%	Bil	%	Bil	%
Sebab Guna Dadah	Pengaruh Kawan	8,317	60.07	3,618	48.14	11,935	55.87
	Perasaan Ingin Tahu	2,280	16.47	1,544	20.55	3,824	17.90
	Tekanan Jiwa	1,553	11.22	1,013	13.48	2,566	12.01
	Keseronokan	978	7.06	685	9.12	1,663	7.79
	Menahan Sakit/Ketahanan Badan	183	1.32	275	3.66	458	2.14
	Rangsangan	73	0.53	112	1.49	185	0.87
	Secara Tidak Sengaja	15	0.11	4	0.05	19	0.09
	Lain-Lain*	447	3.23	264	3.51	711	3.33
	Jumlah	13,846	100	7,515	100	21,361	100

Nota:

- *Kategori lain-lain adalah termasuk agresif, berasaskan pekerjaan, hiburan, kurang didikan agama, masalah kewangan, melangsingkan badan, penderaan, perubatan, rindu, seks, teraniaya, tiada ilmu tentang bahaya dadah, untuk belajar dan sebagainya.
- Mulai tahun 2013, data yang dijana adalah menerusi sistem MyAADK dan merangkumi seksyen 38B ADB 1952.

The background is a teal-colored digital interface with faint binary code (0s and 1s) and glowing light effects. In the center, a pair of human hands is shown from the palms up, holding a silhouette of a family consisting of two adults and two children. The family members are represented by solid-colored shapes: a green child on the left, a blue adult in the center, a pink child on the right, and a yellow child on the far right. They are all holding hands. The title text is centered over the hands.

TREND & PROFIL PENAGIH 2010 - 2013

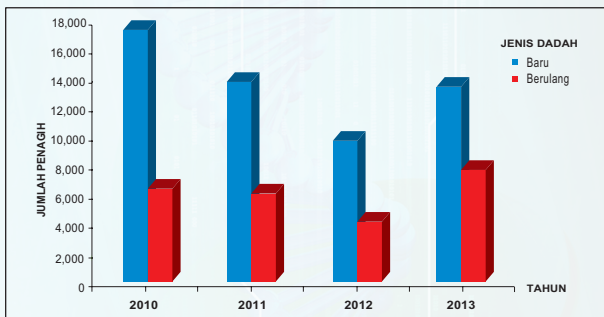
JUMLAH PENAGIH YANG DIKESAN MENGIKUT STATUS KES, 2010-2013

Tahun	Baru		Berulang		Jumlah	
	Bil	%	Bil	%	Bil	%
2010	17,238	72.91	6,404	27.09	23,642	100
2011^r	13,683	70.06	5,848	29.94	19,531	100
2012^r	10,301	68.21	4,800	31.79	15,101	100
2013^r	13,481	64.54	7,406	35.46	20,887	100

Nota:

- Baru - Penagih yang dikesan kali pertama menjalani rawatan/pemulihan/pengawasan di AADK.
- Berulang - Penagih yang pernah dikesan menjalani rawatan/pemulihan/pengawasan di AADK sebelum ini.
- r adalah merujuk data yang dikemaskini yang merangkumi hukuman di bawah Seksyen 38B ADB 1952.

CARTA BAGI JUMLAH PENAGIH MENGIKUT STATUS KES, 2010-2013



JUMLAH PENAGIH MENGIKUT NEGERI, 2010-2013

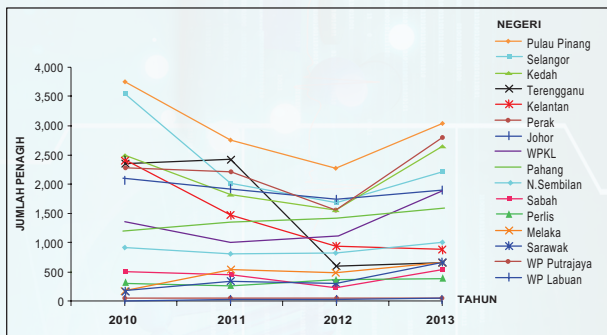
Tahun	Pulau Pinang	Selangor	Kedah	Terengganu	Kelantan	Perak	Johor	WPKL
2010	3,753	3,548	2,507	2,377	2,360	2,296	2,091	1,344
	15.87%	15.01%	10.60%	10.05%	9.98%	9.71%	8.84%	5.68%
2011 ^r	2,747	2,026	1,859	2,443	1,475	2,215	1,918	1,013
	14.06%	10.37%	9.52%	12.51%	7.55%	11.34%	9.82%	5.19%
2012 ^r	2,286	1,690	1,535	599	942	1,549	1,729	1,098
	15.14%	11.19%	10.16%	3.97%	6.24%	10.26%	11.45%	7.27%
2013 ^r	3,043	2,226	2,702	641	895	2,789	1,874	1,841
	14.57%	10.66%	12.94%	3.07%	4.28%	13.35%	8.97%	8.81%
Purata	2,957	2,373	2,151	1,515	1,418	2,212	1,903	1,324
(4 thn)	14.94%	11.99%	10.87%	7.66%	7.17%	11.18%	9.62%	6.69%

Tahun	Pahang	Negeri Sembilan	Sabah	Perlis	Melaka	Sarawak	WP Putrajaya	WP Labuan	JUMLAH
2010	1,198	921	517	354	176	145	45	10	23,642
	5.07%	3.90%	2.19%	1.50%	0.74%	0.61%	0.19%	0.04%	100%
2011 ^r	1,363	840	440	293	538	333	25	3	19,531
	6.98%	4.30%	2.25%	1.50%	2.75%	1.70%	0.13%	0.02%	100%
2012 ^r	1,423	816	262	337	496	312	26	1	15,101
	9.42%	5.40%	1.73%	2.23%	3.28%	2.07%	0.17%	0.01%	100%
2013 ^r	1,621	1,008	513	374	675	650	20	15	20,887
	7.76%	4.83%	2.46%	1.79%	3.23%	3.11%	0.10%	0.07%	100%
Purata	1,401	896	433	340	471	360	29	7	19,790
(4 thn)	7.08%	4.53%	2.19%	1.72%	2.38%	1.82%	0.15%	0.04%	100%

Nota:

r adalah merujuk data yang dikemaskini yang merangkumi hukuman di bawah Seksyen 38B ADB 1952.

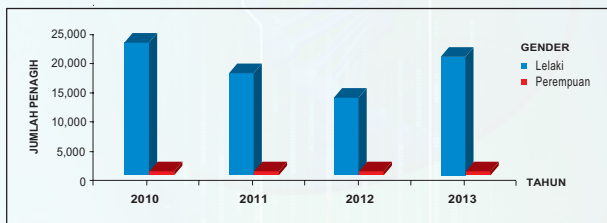
CARTA BAGI JUMLAH PENAGIH MENGIKUT NEGERI, 2010-2013



JUMLAH PENAGIH YANG DIKESAN MENGIKUT GENDER, 2010-2013

Tahun	Lelaki		Perempuan		Jumlah	
	Bil	%	Bil	%	Bil	%
2010	23,062	97.55	580	2.45	23,642	100
2011 ^r	19,041	97.49	490	2.51	19,531	100
2012 ^r	14,662	97.09	439	2.91	15,101	100
2013 ^r	20,219	96.80	668	3.20	20,887	100

CARTA BAGI JUMLAH PENAGIH MENGIKUT GENDER, 2010-2013



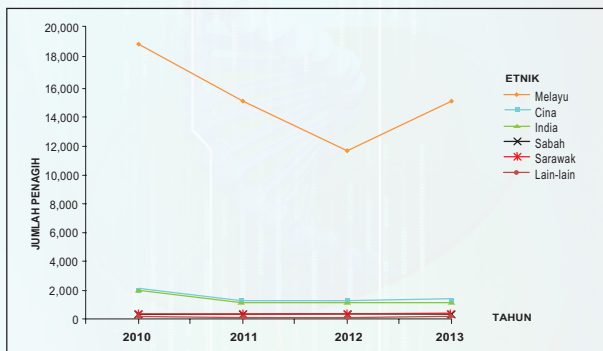
JUMLAH PENAGIH YANG DIKESAN MENGIKUT ETNIK, 2010-2013

Tahun	Melayu	Pribumi		Cina	India	Lain-lain	Jumlah
		Sabah	Sarawak				
2010	18,693	456	29	2,279	2,037	148	23,642
	79.07%	1.93%	0.12%	9.64%	8.62%	0.63%	100%
2011 ^r	15,386	405	63	1,926	1,634	117	19,531
	78.78%	2.07%	0.32%	9.86%	8.37%	0.60%	100%
2012 ^r	11,612	253	58	1,658	1,419	101	15,101
	76.90%	1.68%	0.38%	10.98%	9.40%	0.67%	100%
2013 ^r	16,092	467	137	2,081	1,975	135	20,887
	77.04%	2.24%	0.66%	9.96%	9.46%	0.65%	100%
Purata	15,446	395	72	1,986	1,766	125	19,790
(4 thn)	78.05%	2.00%	0.36%	10.04%	8.92%	0.63%	100%

Nota:

^r adalah merujuk data yang dikemaskini yang merangkumi hukuman di bawah Seksyen 38B ADB 1952.

CARTA BAGI JUMLAH PENAGIH MENGIKUT ETNIK, 2010-2013



JUMLAH PENAGIH MENGIKUT JENIS PEKERJAAN, 2010-2013

Tahun	Buruh Am	Penganggur	Pertanian	Perkhidmatan	Jualan	Pengangkutan	Teknikal
2010	6,366	2,671	2,486	2,399	1,837	1,507	1,442
	26.93%	11.30%	10.52%	10.15%	7.77%	6.37%	6.10%
2011^r	5,214	1,840	2,040	2,559	1,762	1,202	1,162
	26.70%	9.42%	10.44%	13.10%	9.02%	6.15%	5.95%
2012^r	3,597	1,372	1,925	2,189	1,545	904	940
	23.82%	9.09%	12.75%	14.50%	10.23%	5.99%	6.22%
2013^r	4,555	2,509	1,607	2,582	1,851	1,141	1,001
	21.81%	12.01%	7.69%	12.36%	8.86%	5.46%	4.79%

Purata	4,933	2,098	2,015	2,432	1,749	1,189	1,136
(4 thn)	24.93%	10.60%	10.18%	12.29%	8.84%	6.01%	5.74%

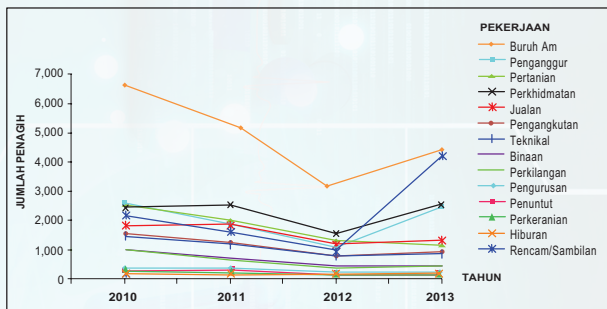
Tahun	Binaan	Perkilangan	Pengurusan	Penuntut	Perkeranian	Hiburan	Rencam/ Sambilan	JUMLAH
2010	962	906	369	284	282	73	2,058	23,642
	4.07%	3.83%	1.56%	1.20%	1.19%	0.31%	8.70%	100%
2011^r	768	618	315	194	83	65	1,709	19,531
	3.93%	3.16%	1.61%	0.99%	0.42%	0.33%	8.75%	100%
2012^r	611	490	194	148	75	30	1,081	15,101
	4.05%	3.24%	1.28%	0.98%	0.50%	0.20%	7.16%	100%
2013^r	473	466	215	148	54	45	4,240	20,887
	2.26%	2.23%	1.03%	0.71%	0.26%	0.22%	20.30%	100%

Purata	704	620	273	194	124	53	2,272	19,790
(4 thn)	3.55%	3.13%	1.38%	0.98%	0.62%	0.27%	11.48%	100%

Nota:

r adalah merujuk data yang dikemaskini yang merangkumi hukuman di bawah Seksyen 38B ADB 1952.

CARTA BAGI JUMLAH PENAGIH MENGIKUT JENIS PEKERJAAN, 2010-2013



JUMLAH PENAGIH MENGIKUT UMUR KETIKA DIKESAN, 2010-2013

Tahun	<13	13-15	16-19	20-24	25-29	30-34	35-39	≥40	Tiada maklumat	JUMLAH
2010	3	83	2,610	5,467	4,993	3,002	2,720	4,240	524	23,642
	0.01%	0.35%	11.04%	23.12%	21.12%	12.70%	11.50%	17.93%	2.22%	100%
2011 ^r	15	55	1,425	4,729	4,490	3,378	2,244	3,043	152	19,531
	0.08%	0.28%	7.30%	24.21%	22.99%	17.30%	11.49%	15.58%	0.78%	100%
2012 ^r	0	28	855	2,836	3,038	2,711	2,024	3,575	34	15,101
	0.00%	0.19%	5.66%	18.78%	20.12%	17.95%	13.40%	23.67%	0.23%	100%
2013 ^r	0	18	847	3,212	3,968	4,022	3,191	5,629	0	20,887
	0.00%	0.09%	4.06%	15.38%	19.00%	19.26%	15.28%	26.95%	0.00%	100%

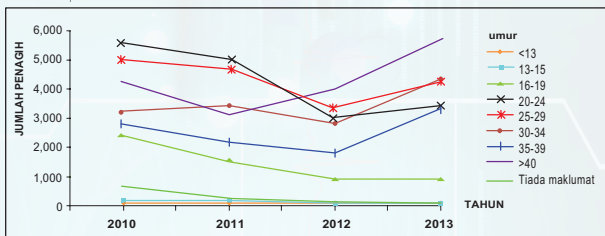
Umur	<13	13-15	16-19	20-24	25-29	30-34	35-39	≥40	JUMLAH
Purata	5	46	1,434	4,061	4,122	3,278	2,545	2,545	18,036
(4 thn)	0.02%	0.26%	7.95%	22.52%	22.86%	18.18%	14.11%	14.11%	100%

Tahun 2013	Remaja	Belia	Dewasa
	(13-18thn)	(19-39thn)	(≥ 40thn)
	405	14,853	5,629

Nota:

^r adalah merujuk data yang dikemaskini yang merangkumi hukuman di bawah Seksyen 38B ADB 1952

**CARTA BAGI JUMLAH PENAGIH MENGIKUT UMUR KETIKA DIKESAN,
2010-2013**



JUMLAH PENAGIH MENGIKUT KELULUSAN AKADEMIK, 2010-2013

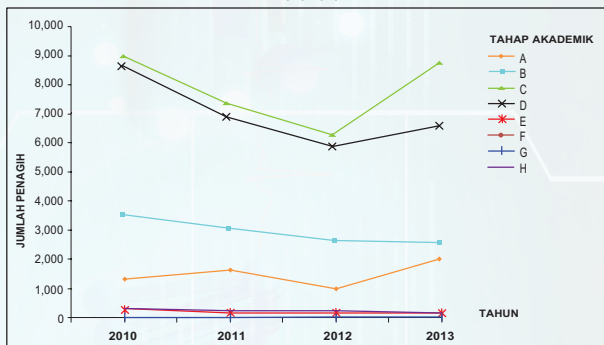
Tahun	A	B	C	D	E	F	G	H	JUMLAH
2010	1,500	3,388	9,036	8,570	338	312	52	446	23,642
	6.34%	14.33%	38.22%	36.25%	1.43%	1.32%	0.22%	1.89%	100%
2011 ^r	1,680	2,901	7,270	6,747	249	267	46	371	19,531
	8.60%	14.85%	37.22%	34.55%	1.27%	1.37%	0.24%	1.90%	100%
2012 ^r	1,092	2,307	5,751	5,222	162	207	41	319	15,101
	7.23%	15.28%	38.08%	34.58%	1.07%	1.37%	0.27%	2.11%	100%
2013 ^r	1,970	2,654	8,530	6,868	147	261	57	400	20,887
	9.43%	12.71%	40.84%	32.88%	0.70%	1.25%	0.27%	1.92%	100%
Purata	1,561	2,813	7,647	6,852	224	262	49	384	19,790
(4 thn)	7.89%	14.21%	38.64%	34.62%	1.13%	1.32%	0.25%	1.94%	100%

Petunjuk : A Tidak bersekolah E HSC/STP/STPM
 B Sekolah rendah F Diploma
 C LCE/SRP/PMR G Ijazah/Master/PHD
 D MCE/SPM/SPMV H Lain-lain

Nota:

r adalah merujuk data yang dikemaskini yang merangkumi hukuman di bawah Seksyen 38B ADB 1952.

**CARTA BAGI JUMLAH PENAGIH MENGIKUT KELULUSAN AKADEMIK,
2010-2013**



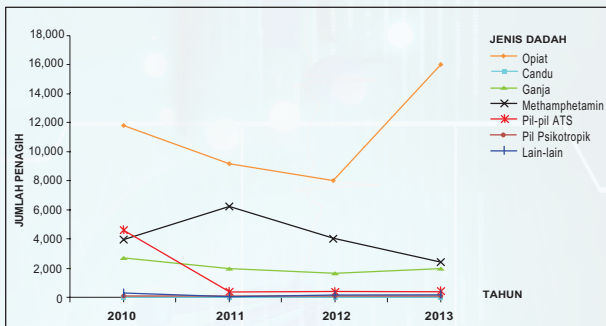
STATISTIK JENIS DADAH YANG DIGUNA, 2010-2013

Tahun	Opiat*	Candu	Methamphetamin	Ganja	Pil-pil ATS**	Pil Psikotropik	Lain-lain***	JUMLAH
2010	11,664	31	4,026	3,011	4,525	94	291	23,642
	49.34%	0.13%	17.03%	12.74%	19.14%	0.40%	1.23%	100%
2011 ^r	9,629	9	7,034	2,026	604	58	171	19,531
	49.30%	0.05%	36.01%	10.37%	3.09%	0.30%	0.88%	100%
2012 ^r	8,472	9	4,761	1,427	286	66	80	15,101
	56.10%	0.06%	31.53%	9.45%	1.89%	0.44%	0.53%	100%
2013 ^r	16,035	0	2,901	1,885	476	46	18	21,361
	75.07%	0.00%	13.58%	8.82%	2.23%	0.22%	0.08%	100%

Nota:

- i) *Merujuk kepada Heroin & Morfin
- ii) **Merujuk kepada Ecstasy & Amphetamin
- iii) ***Termasuk Kokain, Ketamin & Kodein/Ubat Batuk
- iv) ^r adalah merujuk data yang dikemaskini yang merangkumi hukuman di bawah Seksyen 38B ADB 1952.

STATISTIK JENIS DADAH YANG DIGUNA, 2010-2013



STATISTIK SEBAB GUNA DADAH, 2010-2013

Tahun	A	B	C	D	E	F	G	H	Tiada Maklumat	JUMLAH
2010	3,314	10,214	4,453	363	236	83	1,207	2,965	807	23,642
	14.02%	43.20%	18.84%	1.54%	1.00%	0.35%	5.11%	12.54%	3.41%	100%
2011 ^r	2,549	7,691	3,912	168	231	59	940	2,294	1,687	19,531
	13.05%	39.38%	20.03%	0.86%	1.18%	0.30%	4.81%	11.75%	8.64%	100%
2012 ^r	2,106	6,004	3,171	162	199	41	751	1,849	818	15,101
	13.95%	39.76%	21.00%	1.07%	1.32%	0.27%	4.97%	12.24%	5.42%	100%
2013 ^r	1,663	11,935	3,824	185	458	19	2,566	711	0	21,361
	7.79%	55.87%	17.90%	0.87%	2.14%	0.09%	12.01%	3.33%	0.00%	100%
Purata	2,408	8,961	3,840	220	281	51	1,366	1,955	828	19,909
(4 thn)	12.10%	45.01%	19.29%	1.10%	1.41%	0.25%	6.86%	9.82%	4.16%	100%

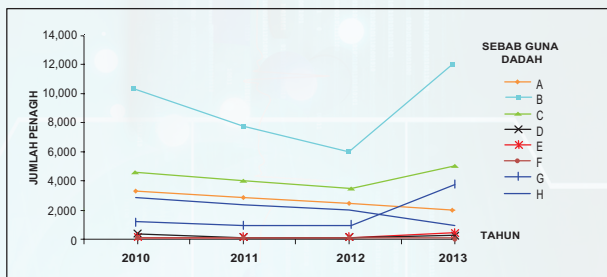
Petunjuk :

A Untuk keseronokan	E Menahan kesakitan
B Pengaruh kawan	F Secara tidak sengaja
C Perasaan ingin tahu	G Tekanan jiwa
D Rangsangan	H Lain-lain

Nota:

^r adalah merujuk data yang dikemaskini yang merangkumi hukuman di bawah Seksyen 38B ADB 1952.

STATISTIK SEBAB GUNA DADAH, 2010-2013



PENUNTUT



**BILANGAN PENUNTUT MENGIKUT JENIS KESALAHAN,
2010-2013**

Tahun	Penagih*		Jumlah
	L	P	
2010	277	7	284
	97.54%	2.46%	100%
2011^r	182	12	194
	93.81%	6.19%	100%
2012^r	142	6	148
	95.95%	4.05%	100%
2013^r	143	5	148
	96.62%	3.38%	100%

Nota:

Petunjuk : L Lelaki P Perempuan

*Termasuk penagih, penghidu dan yang disyaki penagih

^r adalah merujuk data yang dikemaskini yang merangkumi hukuman di bawah Seksyen 38B ADB 1952.

**BILANGAN PENUNTUT MENGIKUT JENIS DADAH,
2010-2013**

Tahun	Opiat*	Candu	Ganja	Methamphetamine	Pil-pil ATS**	Pil Psikotropik	Lain- lain***	Jumlah
2010	64	0	79	41	93	3	4	284
	22.54%	0.00%	27.82%	14.44%	32.75%	1.06%	1.41%	100%
2011^r	43	1	48	95	4	2	1	194
	22.16%	0.52%	24.74%	48.97%	2.06%	1.03%	0.52%	100%
2012^r	50	0	18	71	8	0	1	148
	33.78%	0.00%	12.16%	47.97%	5.41%	0.00%	0.68%	100%
2013^r	94	0	30	19	6	0	1	150
	62.67%	0.00%	20.00%	12.67%	4.00%	0.00%	0.67%	100%

Nota:

i) *Merujuk kepada Heroin & Morfin

ii) **Merujuk kepada Ecstasy & Amphetamine

iii) ***Termasuk Kokain, Ketamin & Kodein/Ubat Batuk

iv) Data jumlah jenis dadah yang diguna tidak semestinya menyamai jumlah penagih. Ini kerana terdapat penagih yang menggunakan lebih daripada satu jenis dadah.

v) ^r adalah merujuk data yang dikemaskini yang merangkumi hukuman di bawah Seksyen 38B ADB 1952.

RAWATAN, PERUBATAN DAN PEMULIHAN



**BILANGAN PENAGIH DALAM PROGRAM RAWATAN & PEMULIHAN
(KEDUDUKAN PADA 31 DISEMBER 2013)**

Tahun	Pemulihan Dalam Komuniti	PUSPEN/CCRC	Pusat Pemulihan Dadah Persendirian	Penjara	Jumlah
2010	52,833	5,400	2,016	7,867	68,116
	77.56%	7.93%	2.96%	11.55%	100%
2011	56,134	4,861	1,859	13,588	76,370
	73.50%	6.27%	2.43%	17.79%	100%
2012	52,925	5,473	2,028	13,159	73,585
	71.92%	7.44%	2.76%	17.88%	100%
2013	47,161	5,136	1,694	8,192	62,183
	75.84%	8.26%	2.72%	13.17%	100%

Nota:

Bagi tahun 2013, sejumlah 80 buah Pusat Pemulihan Dadah Persendirian (PPDP) yang aktif menjalankan aktiviti rawatan dan pemulihan dadah secara sukarela.

**KEMASUKAN PENGHUNI DI PUSAT PEMULIHAN
TAHUN 2013**

Bil.	PUSPEN	BANGSA					JUMLAH
		MELAYU	CINA	INDIA	SABAH/ SARAWAK	LAIN- LAIN**	
1.	TRIAGE KG. SELAMAT	1,818	148	197	9	0	2,172
2.	TRIAGE GAMBANG	1,017	52	50	6	4	1,129
3.	TRIAGE TAMPIN	1,121	91	156	19	5	1,392
4.	LAIN-LAIN PUSAT PEMULIHAN*	225	65	11	139	3	443
JUMLAH KESELURUHAN		4,181	356	414	173	12	5,136

Nota :

Sumber : Bahagian Rawatan, Perubatan dan Pemulihan

*Lain-lain Pusat Pemulihan seperti Pusat Pemulihan Bachok, Papar dan Kuching

**Lain-lain bagi bangsa merujuk kepada Punjabi/ Siam/ Orang Asli

Anggaran kos pembiayaan sehari bagi seorang penghuni di Pusat Pemulihan seperti tertera dibawah:

i. Perbelanjaan Makan / Minum

RM 8.00

ii. Lain-lain perbelanjaan (cth: Emolumen Kakitangan, Perkhidmatan & Bekalan)

RM 27.00

Jumlah

RM 35.00

**STATISTIK KESELURUHAN KLINIK C&C 1 MALAYSIA
(JANUARI HINGGA DISEMBER 2013)**

PAKEJ RAWATAN & PEMULIHAN	STATISTIK KESELURUHAN C&C											
	BANGSA/KETURUNAN						JANTINA			UMUR		
	M	C	I	S	L*	J	L	W	J	Remaja (≤ 20)	Dewasa (≥ 21)	J
A. INPATIENT JUMLAH RESIDEN (INPATIENT)	3,272	275	241	270	12	4,070	3,846	224	4,070	598	3,472	4,070
B. OUTPATIENT (TERBUKA DAN TIADA TEMPOH MASA) JUMLAH OUTPATIENT	3,456	223	173	276	10	4,138	3,744	394	4,138	458	3,680	4,138
C. PERKHIDMATAN RUJUKAN &ADVOKASI**	5,266	537	390	30	5	6,228	5,345	883	6,228	802	5,426	6,228
JUMLAH KESELURUHAN	11,994	1,035	804	576	27	14,436	12,935	1,501	14,436	1,858	12,578	14,436

Nota :

Sumber : Bahagian Rawatan, Perubatan dan Pemulihan

Petunjuk :

- M Melayu
- C Cina
- I India
- S Sabah/Sarawak
- L* Lain-Lain (Termasuk Punjabi/ Siam/ Orang asli)
- L Lelaki
- W Wanita
- J Jumlah

****Perkhidmatan rujukan & Advokasi:**

- **Rujukan** bermaksud suatu proses atau tindakan bagi membantu klien yang memerlukan bantuan dari pihak lain dengan tujuan untuk pemulihan / rawatan / kebajikan klien, dan kepakaran yang diperlukan tersebut tidak disediakan di Klinik C&C.
- **Advokasi** bermaksud suatu usaha untuk menolong klien untuk mencari jalan penyelesaian apabila mereka berhadapan dengan isu rasmi dan peribadi (perundangan, perceraian, insurans, harta pusaka, hak penjagaan anak-anak, pekerjaan dll), melalui solusi yang dibuat secara terancang, sistematik dan bersepadu melalui bantuan sumber-sumber yang berkaitan. Advokasi juga boleh dilakukan oleh pegawai pemulihan melalui pemberian apa-apa maklumat, khidmat nasihat, bimbingan atau panduan yang berhubung bidang kuasanya.

**BILANGAN PERKHIDMATAN YANG DIBERIKAN KEPADA KLIEN OUTPATIENT
DI CURE AND CARE SERVICE CENTRE
(JANUARI HINGGA DISEMBER 2013)**

BIL	NEGERI	CCSC	BILANGAN PERKHIDMATAN
1.	Perlis	Kangar	31
2.	Kedah	Kulim	118
3.		Pendang	635
4.		Kuala Muda	32
5.	Pulau Pinang	Kg. Selamat	18,674
6.		Kg. Selamat (W)	-
7.		Balik Pulau	194
8.		Teluk Bahang	848
9.		Georgetown	397
10.	Perak	Batu Gajah	7,370
11.		Bandaraya Ipoh*	6,449
12.		Kampar	735
13.		Teluk Intan	584
14.		Tapah	763
15.	Selangor	Hulu Selangor	2,491
16.		Ampang	10,101
17.		Hulu Langat	7,515
18.		Gombak	6,879
19.		Petaling	158
20.	WP Kuala Lumpur	Klang	502
21.		Dang Wangi	12,804
22.		Chow Kit – NGO's	16,353
23.		Maluri	4,731
24.		Kg. Kerinchi	10,170
25.		San Peng	229
26.	Melaka	Desa Rejang	770
27.		Alor Gajah	530
28.		Seremban	8,356
29.		Port Dickson	10,081
30.		Kuala Pilah	3,528
31.		Jempol	2,253
32.	Negeri Sembilan	Tampin	1,902

Nota:

Sumber : Bahagian Rawatan, Perubatan dan Pemulihan AADK

* Dijalankan oleh NGO di Bandaraya Ipoh

(W) merujuk kepada gender wanita

**BILANGAN PERKHIDMATAN YANG DIBERIKAN KEPADA KLIEN OUTPATIENT
DI CURE AND CARE SERVICE CENTRE
(JANUARI HINGGA DISEMBER 2013)**

BIL	NEGERI	CCSC	BILANGAN PERKHIDMATAN
33.	Johor	Muar	8,344
34.		Segamat	1,265
35.		Batu Pahat	3,191
36.		Kota Tinggi	377
37.		Pontian	1,058
38.		Johor Bahru	101
39.		Sembrong	189
40.		Ledang	0
41.	Pahang	Kuantan	3,802
42.		Jengka	52
43.		Mempaga 3	354
44.		Chini	176
45.	Terengganu	Kuala Terengganu	437
46.		Dungun	226
47.		Hulu Terengganu	223
48.	Kelantan	Tanah Merah	74
49.	Sarawak	Kuching	30
50.		Sri Aman	3
51.		Limbang	10
52.		Sibu	150
53.	Sabah	Sandakan	232
54.		Semporna	84
JUMLAH PERKHIDMATAN YANG DIBERIKAN			156,561

Nota:

Sumber : Bahagian Rawatan, Perubatan dan Pemulihan AADK

**JUMLAH RESIDEN DI CURE AND CARE SERVICE CENTRE
(JANUARI HINGGA DISEMBER 2013)**

BIL	AADK NEGERI	CCSC	JUMLAH RESIDEN TERKUMPUL JAN – DIS 2013
1.	Perlis	Kangar	34
2.	Kedah	Kulim	35
3.		Pendang	54
4.		Kuala Muda	50
5.	Pulau Pinang	Kg. Selamat	117
6.		Kg. Selamat (W)	16
7.		Balik Pulau	57
8.		Teluk Bahang	43
9.		Georgetown	60
10.	Perak	Batu Gajah	81
11.		Bandaraya Ipoh*	-
12.		Kampar	65
13.		Teluk Intan	51
14.	Selangor	Tapah	67
15.		Hulu Selangor	64
16.		Ampang	36
17.		Hulu Langat	58
18.		Gombak	31
19.		Petaling	24
20.		Sea Park	18
21.		Klang	55
22.	WP Kuala Lumpur	Dang Wangi	17
23.		Chow Kit – NGO's	-
24.		Maluri	85
25.		Kg. Kerinchi	42
26.		San Peng	44
27.		Desa Rejang	43
28.	Melaka	Alor Gajah	7
29.	Negeri Sembilan	Seremban	23
30.		Port Dickson	31
31.		Kuala Pilah	20
32.		Jempol	30
33.		Tampin	32

Nota:

Sumber :

Bahagian Rawatan, Perubatan dan Pemulihan AADK

(W) merujuk kepada gender wanita

**JUMLAH RESIDEN DI CURE AND CARE SERVICE CENTRE
(JANUARI HINGGA DISEMBER 2013)**

BIL	AADK NEGERI	CCSC	JUMLAH RESIDEN TERKUMPUL JAN – DIS 2013
34.	Johor	Muar	15
35.		Segamat	17
36.		Batu Pahat	22
37.		Kota Tinggi	1
38.		Pontian	37
39.		Johor Bahru	64
40.		Sembrong	30
41.		Ledang	0
42.	Pahang	Kuantan	63
43.		Jengka	62
44.		Mempaga 3	32
45.		Chini	0
46.	Terengganu	Kuala Terengganu	88
47.		Dungun	59
48.		Hulu Terengganu	43
49.	Kelantan	Tanah Merah	25
50.	Sarawak	Kuching	12
51.		Sri Aman	2
52.		Limbang	7
53.		Sibu	2
54.	Sabah	Sandakan	23
55.		Semporna	17
JUMLAH PERKHIDMATAN YANG DIBERIKAN			2,011

Nota:

Sumber : Bahagian Rawatan, Perubatan dan Pemulihan AADK

**JUMLAH AKTIVITI DAN PERKHIDMATAN DI CARING COMMUNITY HOUSE (CCH)
(JANUARI-DISEMBER 2013)**

BIL	AADK NEGERI	CARING COMMUNITY HOUSE (CCH)	JUMLAH TERKUMPUL AKTIVITI & PERKHIDMATAN
1.	Perlis	Kangar	838
2.		Taman Emas, Beseri, Padang Besar	1,695
3.		RPA Arau	1,928
4.	Kedah	Kubang Pasu	263
5.		Baling	292
6.		Kulim	2,570
7.		Kuala Muda	6,140
8.		Kota Setar	1,171
9.	Pulau Pinang	Bandar Baharu	833
10.		Jalan Scotland, Timur Laut	12,851
11.		Pinang Tunggai, SPU	2,883
12.	Perak	Trong, LMS	1,561
13.		Teluk Intan, Hilir Perak	735
14.		Kampar	1,687
15.		Buntong	1,400
16.		Felcra Kg. Gajah	119
17.	Selangor	Hulu Langat	3,850
18.		Gombak	3,866
19.		Klang	0
20.		Puchong Perdana	1,228
21.	WP Kuala Lumpur	Kuala Langat	816
22.		Lembah Pantai , Brickfields	2,163
23.		San Peng, Dang Wangi	1,522
24.	Melaka	Kg. Malaysia Raya	1,926
25.		Jasin	660
26.		Durian Tunggal, Alor Gajah	258
27.		Masjid Tanah, Alor Gajah	1,853
28.		Limbongan	480
29.		Padang Temu	5,660
30.		Bukit Gedong	3,076
31.	Negeri Sembilan	Port Dickson	176
32.		Tampin	302
33.		Jejebu	682
34.		Rembau	97
35.		Jasmin, Seremban	149
36.		Jempol	95

BIL	AADK NEGERI	CARING COMMUNITY HOUSE (CCH)	JUMLAH TERKUMPUL AKTIVITI & PERKHIDMATAN
37.	Johor	Baitul Islah, Batu Pahat	1,465
38.		Pagoh, Muar	192
39.		Sembrong, Kluang	314
40.		Stulang, Johor Bahru	915
41.		Kota Tinggi	1,858
42.		Mersing	1,184
43.		Pontian	430
44.		Ledang	288
45.		Segamat	374
46.	Pahang	Jerantut	1,171
47.		Pekan	2,180
48.		Bentong	198
49.		Kg. Merapoh, Lipis	434
50.		Rompin	716
51.		Kuantan	809
52.		Bera	485
53.		Dong	1,811
54.	Terengganu	Kg. Gong Baru, Kuala Terengganu	2,813
55.		Kuala Besut	1,243
56.		Marang	3,113
57.		Setiu	1,823
58.		Dungun	984
59.		Hulu Terengganu	1,679
60.	Kelantan	Kemaman	1,436
61.		Tumpat	2,880
62.		Bachok	1,012
63.		Gua Musang	459
64.		Machang	964
65.		Pasir Mas	1,338
66.		Kota Bharu	451
67.		Pasir Puteh	239
68.	Sarawak	Kuching	330
69.		Bintulu	1,441
70.		Mukah	303
71.	Sabah	Kg. Darau, Menggatal, Kota Kinabalu	389
72.		Kg. Pintas, Beaufort	279
73.		Kudat	238
74.		Tongod	1,671
75.		Tawau	10,671
76.		Ranau	1,183
JUMLAH			117,588

Nota:

Sumber : Bahagian Penguatkuasaan dan Keselamatan AADK

**BILANGAN ORANG KENA PENGAWASAN (OKP) DI BAWAH
PEMULIHAN DALAM KOMUNITI**

Bil.	Negeri	Kedudukan Pada 31 Disember 2013		
		Pengawasan	Sukarela Sek. 8 (3)(b)	Jumlah
1.	Selangor	5,401	37	5,438
2.	Pulau Pinang	6,556	6	6,562
3.	Perak	6,627	13	6,640
4.	Kedah	4,936	6	4,942
5.	Johor	4,388	16	4,404
6.	WP K. Lumpur	2,697	1	2,698
7.	Kelantan	2,985	26	3,011
8.	N. Sembilan	2,380	3	2,383
9.	Terengganu	2,195	22	2,217
10.	Pahang	3,693	25	3,718
11.	Melaka	1,933	1	1,934
12.	Sabah	1,246	32	1,278
13.	Perlis	827	0	827
14.	Sarawak	1,068	41	1,109
Jumlah		46,932	229	47,161

**JUMLAH BANDUAN DADAH DI INSTITUSI PENJARA
(KEDUDUKAN PADA 31 DISEMBER 2013)**

Institusi Penjara	Jenis Kes							Jumlah Banduan
	Pengedar		Penagih		Penagih dan Pengedar Banduan		Jumlah	
	Lelaki	Perempuan	Lelaki	Perempuan	Lelaki	Perempuan		
Penjara	857	72	4,035	186	2,365	0	7,515	8,192
	11.40%	0.96%	53.69%	2.48%	31.47%	0.00%	100%	
Sekolah Henry Gurney	31	1	111	21	9	0	173	
(Kes Juvana)	17.92%	0.58%	64.16%	12.14%	5.20%	0.00%	100%	
Pusat Pemulihan Akhlak	190	5	0	0	293	16	504	
(Kes LLPK)	37.70%	0.99%	0.00%	0.00%	58.13%	3.17%	100%	
Jumlah	1,078	77	4,146	207	2,667	16	8,192	
	13.16%	0.94%	50.61%	2.53%	32.56%	0.20%	100%	

Nota :

Sumber : Jabatan Penjara Malaysia

Jumlah banduan dadah dalam Institusi-institusi Penjara ialah 8,192 orang (termasuk banduan reman / *unconvicted*).

Bilangan ini merupakan 18.88% daripada jumlah keseluruhan banduan dalam Penjara di Malaysia (43,388 orang).

- LLPK : Langkah-Langkah Pencegahan Khas.

PENGUATKUASAAN DAN KESELAMATAN



**JUMLAH TANGKAPAN DI BAWAH
AKTA DADAH BERBAHAYA (ADB) 1952, 2010-2013**

Tahun	Akta Dadah Berbahaya, 1952				ADB (LLPK) 1985
	Sek. 39B (pengedaran)	Sek. 39A (pemilikan)	Lain-lain Seksyen	Jumlah	
2010	3,741	6,698	25,977	36,416	1,548
2011	3,921	7,800	26,775	38,496	854
2012	4,155	8,365	26,595	39,115	813
2013	4,301	9,533	114,578	128,412	838

Nota :

Sumber : Polis Diraja Malaysia dan Kastam Diraja Malaysia.

- LLPK : Langkah-Langkah Pencegahan Khas.

- Operasi menangkap orang yang disyaki penagih dadah oleh pihak polis (Ops Berkas / Ops Tapis)

JUMLAH TANGKAPAN DI BAWAH SARINGAN (URIN) AWAL POLIS

Tahun	2010	2011	2012	2013
Jumlah Tangkapan	360,833	349,781	368,846	377,408

JUMLAH RAMPASAN MENGIKUT JENIS DADAH, 2010-2013

Tahun	Heroin (kg)	Ganja (kg)	Candu Mentah (kg)	Candu Masak (kg)	Syabu (kg)	Pil-Pil ATS dll. (biji)
2010	299.32	1,064.35	0.01	4.42	887.29	2,511,982
2011	748.88	990.94	0.74	0.12	2,101.00	2,445,373
2012	416.85	861.29	9.51	2.87	851.82	11,842,526
2013	763.00	898.09	0.00	0.32	1,706.49	1,980,998

Nota:

Sumber : Polis Diraja Malaysia, Kastam Diraja Malaysia dan Kementerian Kesihatan Malaysia (Bahagian Perkhidmatan Farmasi)

Pil-pil ATS dll.	2010	2011	2012	2013
Ecstasy	60,713	97,761	772,421	395,984
Lain-lain *	2,451,269	2,347,612	11,070,105	1,585,014
Jumlah	2,511,982	2,445,373	11,842,526	1,980,998

Nota:

* Termasuk Pil Psikotropik, Erimin 5, *Roche*, *Valium* dan lain-lain.

JUMLAH NILAI RAMPASAN (RM) MENGIKUT JENIS DADAH, 2013

Tahun	Heroin	Ganja	Candu Mentah	Candu Masak	Syabu	Pil-Pil ATS
2013	53,516,952.84	2,693,956.48	0.00	6,085.80	324,435,405.70	52,004,887.00

Sumber :

Polis DiRaja Malaysia (Jabatan Siasatan Jenayah Narkotik)

Kastam DiRaja Malaysia (Cawangan Narkotik)

Kementerian Kesihatan Malaysia (Bahagian Perkhidmatan Farmasi)

**JUMLAH TANGKAPAN PENYALAHGUNAAN DADAH
(SEKSYEN 15(1)a AKTA DADAH BERBAHAYA (ADB),
2010-2013**

2010	2011	2012	2013
56,725	72,369	76,812	85,140

Sumber : Polis DiRaja Malaysia (Jabatan Siasatan Jenayah Narkotik)

KLASIFIKASI TABURAN DAN PENAGIH DADAH



JUMLAH PENAGIH BERDAFTAR (1988 - 2013) MENGIKUT NEGERI

Bil.	Negeri	Bilangan Penagih terkumpul	Jumlah Penduduk ('000)	Nisbah Penagih (1 : 1000)
1.	JOHOR	38,233	3,477.2	11
2.	KEDAH	30,483	2,021.1	15
3.	KELANTAN	27,907	1,665.9	17
4.	MELAKA	10,905	852.4	13
5.	NEGERI SEMBILAN	16,246	1,070.1	15
6.	PAHANG	20,415	1,572.7	13
7.	PULAU PINANG	47,076	1,628.4	29
8.	PERAK	44,067	2,436.4	18
9.	PERLIS	4,808	241.4	20
10.	SELANGOR	42,296	5,725.3	7
11.	TERENGGANU	14,551	1,112.5	13
12.	SABAH	17,681	3,428.0	5
13.	SARAWAK	5,802	2,575.5	2
14.	WP KUALA LUMPUR	44,668	1,732.0	26
15.	WP LABUAN	807	93.3	9
16.	WP PUTRAJAYA	132	82.5	2
JUMLAH		365,945	29,714.7	12

Sumber:

Jabatan Perangkaan Malaysia

**Bahagian Rawatan, Perubatan dan Pemulihan AADK

Nota :

- i) Unjuran penduduk berasaskan kepada Banci Penduduk 2010
- ii) Jumlah campuran mungkin berbeza kerana pembundaran

TABURAN PENAGIH DADAH MENGIKUT NEGERI, 2013

Bil.	Negeri	%	Klasifikasi kawasan
1.	JOHOR	0.05	Kelabu
2.	KEDAH	0.13	Kelabu
3.	KELANTAN	0.05	Kelabu
4.	MELAKA	0.08	Kelabu
5.	NEGERI SEMBILAN	0.09	Kelabu
6.	PAHANG	0.10	Kelabu
7.	PULAU PINANG	0.19	Kelabu
8.	PERAK	0.11	Kelabu
9.	PERLIS	0.15	Kelabu
10.	SELANGOR	0.04	Putih
11.	TERENGGANU	0.06	Kelabu
12.	SABAH	0.01	Putih
13.	SARAWAK	0.03	Putih
14.	WP KUALA LUMPUR	0.11	Kelabu
15.	WP LABUAN	0.02	Putih
16.	WP PUTRAJAYA	0.02	Putih
MALAYSIA		0.07	Kelabu

Nota :

Kiraan: $\frac{\text{Jumlah Penagih Di negeri Tahun 2013}}{\text{Unjuran Penduduk Di Negeri Tahun 2013}} \times 100$

Klasifikasi kawasan:

KAWASAN PUTIH	Mencatatkan kes penagihan	< 0.1%	Berbanding dengan jumlah penduduk
KAWASAN KELABU		$0.1\% \leq x \leq 0.49\%$	
KAWASAN HITAM		$\geq 0.5\%$	

TABURAN PENAGIH DADAH MENGIKUT DAERAH, 2013

Bil.	Negeri	Daerah	%	Bil.	Negeri	Daerah	%
1.	JOHOR	Batu Pahat	0.08%	4.	MELAKA	Alor Gajah	0.07%
		Johor Bahru	0.04%			Jasin	0.07%
		Kluang	0.08%			Melaka Tengah	0.08%
		Kota Tinggi	0.12%			Jelebu	0.11%
		Mersing	0.08%	5.	N.SEMBILAN	Jempol	0.10%
		Muar	0.02%			Kuala Pilah	0.15%
		Pontian	0.06%			Port Dickson	0.08%
		Segamat	0.06%			Rembau	0.23%
2.	KEDAH	Baling	0.29%			Seremban	0.07%
		Bandar Bharu	0.10%			Tampin	0.13%
		Kuala Muda	0.14%	6.	PAHANG	Bentong	0.13%
		Kubang Pasu	0.13%			Bera	0.13%
		Kulim	0.10%			Jerantut	0.16%
		Langkawi	0.10%			Kuantan	0.07%
		Padang Terap	0.12%			Lipis	0.09%
		Pendang	0.13%			Maran	0.15%
		Kota Setar/Pokok Sena	0.11%			Pekan	0.13%
		Sik	0.22%			Raub	0.14%
		Yan	0.08%			Rompin	0.14%
3.	KELANTAN	Bachok	0.05%			Temerloh	0.07%
		Gua Musang	0.09%			Cameron Highlands	0.01%
		Jeli	0.13%	7.	P.PINANG	Barat Daya	0.21%
		Kota Bharu	0.02%			Seberang Perai Selatan	0.17%
		Kuala Krai	0.06%			Seberang Perai Tengah	0.13%
		Machang	0.06%			Seberang Perai Utara	0.22%
		Pasir Mas	0.08%			Timur Laut	0.20%
		Pasir Putih	0.05%				
		Tanah Merah	0.08%				
		Tumpat	0.06%				

Bil.	Negeri	Daerah	%	Bil.	Negeri	Daerah	%
8.	PERAK	Batang Padang	0.11%	12.	SABAH	Beaufort	0.02%
		Hilir Perak	0.10%			Sandakan	0.01%
		Hulu Perak	0.15%			Kota Kinabalu	0.03%
		Kerian	0.14%			Tawau	0.01%
		Kinta	0.10%			Keningau	0.02%
		Kuala Kangsar	0.15%			Kudat	0.01%
		Larut Matang Selama	0.14%			Ranau	0.02%
		Manjung	0.11%			Tuaran	0.01%
		Perak Tengah/ Batu Gajah	0.14%	13.	SARAWAK	Sibu	0.01%
		Kampar	0.07%			Kuching	0.04%
9.	PERLIS	Selatan/Utara	0.15%			Miri	0.02%
10.	SELANGOR	Gombak	0.04%			Bintulu	0.03%
		Hulu Langat	0.06%	14.	WP KUALA LUMPUR	Brickfield	0.11%
		Hulu Selangor	0.05%			Cheras	
		Klang	0.04%			Dang Wangi	
		Kuala Langat	0.03%			Sentul	
		Kuala Selangor	0.04%	15.	WP LABUAN	Labuan	0.02%
		Petaling Jaya	0.02%	16.	WP PUTRAJAYA	Putrajaya	0.02%
		Sabak Bernam	0.09%				
		Sepang	0.03%				
11.	TERENGGANU	Besut	0.08%				
		Dungun	0.05%				
		Hulu Terengganu	0.03%				
		Kemaman	0.09%				
		Kuala Terengganu	0.03%				
		Marang	0.07%				
		Setiu	0.04%				

Nota:

1. Unjuran Penduduk berasaskan data Banci Penduduk dan Perumahan Malaysia 2010 yang disesuaikan

2. ^P Angka permulaan/ *Preliminary figures*

MAKLUMAT AM




ANGGARAN BELANJA MENGURUS DAN PEMBANGUNAN AADK

(RM Juta)

Tahun	Mengurus		Pembangunan		Jumlah	
	(RM)	(%)	(RM)	(%)	(RM)	(%)
2010	250.817	84.75%	45.116	15.25%	295.933	100.00%
2011	303.000	90.56%	31.60	9.44%	334.598	100.00%
2012	302.059	96.24%	11.79	3.76%	313.845	100.00%
2013	271.570	87.63%	38.35	12.37%	309.920	100.00%

ISTILAH DADAH



Penagih Dadah Menurut Akta Penagih Dadah (Rawatan Dan Pemulihan) 1983

Seseorang yang melalui penggunaan apa-apa dadah berbahaya mengalami :

- Suatu keadaan psikik dan kadangkala keadaan fizikal yang dicirikan gerak balas tingkahlaku dan gerak balas lain.
- Meliputi desakan mengambil dadah secara berterusan atau berkala.
- Mengalami kesan psikiknya dan mengelakkan ketagihan kerana ketiadaan dadah.
- **DADAH** ialah bahan kimia psikoaktif yang digunakan bukan untuk tujuan perubatan yang mana penggunaannya dilarang.

- Bahan-bahan ini menyebabkan pergantungan secara fizikal dan psikologikal serta tolerans yang meningkat.
- Penggunaan dadah mengakibatkan kesan buruk kepada kesihatan, diri, keluarga dan masyarakat. (takrif ini tidak meliputi alkohol, tembakau dan bahan inhalan)

Penyalahguna Dadah Menurut Seksyen 15(1)(a) Akta Dadah

- Menggunakan dadah berbahaya termasuk memakan, mengunyah, menghisap, menelan, meminum, menyedut atau memasukkan bahan-bahan itu ke dalam badan dengan apa jua cara atau dengan menggunakan apa jua alat.
- Penyalahguna dadah tidak perlu disahkan oleh pegawai perubatan.



INHALAN

- Bahan kimia yang mengandung bahan psikoaktif yang dihasilkan daripada pelarut organik dan bahan meruap.
- Inhalan juga dikenali sebagai hidupan atau sedutan yang mudah meruap (*volatile*) dan dihidu atau disedut untuk menimbulkan kesan psikoaktif atau merangsangkan perubahan minda.



DAUN KETUM

Nama saintifik Pokok Ketum: *Mitragyna Speciosa Korth*

- Pokok malar hijau, daun berwarna hijau tua berkilat, bunga kuning yang kecil
- 2 jenis dedaun tetulang berwarna merah dan yang lain berwarna putih (mempunyai kesan halusinogenik yang lebih kuat)



GANJA

Nama saintifik tumbuhan: *Cannabis Sativa*

- Kanabis/Ganja merupakan sejenis tumbuhan yang didapati tumbuhan malar di banyak tempat.
- Ianya juga dikenali sebagai marihuana atau marijuana dan dikatakan berasal daripada perkataan Portugis iaitu Manguango yang bermaksud bahan memabukkan.



KUMPULAN/JENIS

- Pelarut/Cecair: (cat, bahan pengilat, minyak tanah, petrol, gam, cecair pemadam, dakwat pen)
- Bahan Gas: (pemetik api, gas peti sejuk, klorofom, habten, nitrous oksida)
- Aerosol: (pemetik api, pewangi, penyembur rambut, penyembur pelindung fabrik)
- Bahan Nitrit: (*Climax, poppers, rush, locker room*)

KUMPULAN/JENIS

Kanabis Herba:

- Ia merujuk kepada bahagian daun dan pucuk bunga pokok Cannabis yang dikeringkan dan kadang-kadang dijadikan dalam bentuk blok atau sate.
- Ia menyerupai tembaku walaupun lebih kehijau-hijauan.

Resin Getah Kanabis (Hashish, Charas):

- Getah pucuk bunga kanabis yang dikumpul, dikering atau dibakar dan dijadikan blok serbuk ataupun kadang-kadang dicampurkan dengan lilin.

Minyak Hashish:

- Merupakan minyak tar dan dihisap bersama rokok atau ganja.

STIMULAN (ATS)

• *Amphetamine-Type Stimulants (ATS)*

- Sekumpulan jenis dadah perangsang yang bertindak ke atas **CENTRAL NERVOUS SYSTEM (CNS)** atau **SISTEM SARAF PUSAT**.
- ia merupakan jenis dadah sintetik yang dihasilkan melalui tindakan bahan-bahan kimia

KUMPULAN /JENIS

- *Amphetamine*
- *Methamphetamine*
- *Ecstasy*



OPIAT

- **Candu:** Dihasilkan daripada getah buah popi yang bertukar daripada warna putih kepada coklat dan kehitaman.
- **Heroin:** Serbuk habluran putih yang diperolehi daripada morfin melalui proses kimia. Cara penggunaan yang popular ialah menghisap, menyuntik atau menghidu bagi mendatangkan kesan euforia.
- **Morfin:** Serbuk habluran putih yang diperolehi daripada candu. Larutan morfin digunakan dengan cara suntikan intravena untuk mendatangkan kesan euforia.
- **Kodein:** Bahan alkaloid yang wujud secara semula jadi dalam candu serta dihasilkan daripada morfin.

HALUSINOGEN

- Sejenis dadah asli dan sintetik yang mengubah pencerapan deria (sensory perception) dan pandangan visual)
- Ia menyebabkan ilusi sehingga amat susah membezakan antara yang benar dan yang tidak benar
- Pengambilan dos tinggi menyebabkan halusinasi



KUMPULAN/JENIS

Kanabis Herba:

- Ia merujuk kepada bahagian daun dan pucuk bunga pokok Cannabis yang dikeringkan dan kadang-kadang dijadikan dalam bentuk blok atau sate.
- Ia menyerupai tembakau walaupun lebih hijau-hijauan.

Resin Getah Kanabis (Hashish, Charas):

- Getah pucuk bunga kanabis yang dikumpul, dikering atau dibakar dan dijadikan blok serbuk ataupun kadang-kadang dicampur dengan ilin.

Minyak Hashish:

- Merupakan minyak tar dan dihisap bersama rokok atau ganja

DADAH DEPRESEN

- Kumpulan dadah depresan (penekan) merupakan sejenis dadah yang bertindak terhadap sistem otak sehingga membuatkan seseorang itu tidak sedarkan diri secara berlebihan
- Dalam bidang perubatan, dadah ini digunakan sebagai ubat penenang, meredakan kesakitan dan untuk tidur lena. Walaubagaimanapun, ia telah disalahgunakan oleh para penagih dadah.



KUMPULAN/JENIS

Pil tidur dan Trankuiliser (Dormicum, Seconal, Nembutal, Smytal, Quaalude, Miltown, Norcet, Placidyl, Valium, Librium, Tauxene, Xanax & Serax)

PROGRAM TRANSFORMASI AADK

Program Transformasi AADK adalah selaras dengan Program Transformasi Kerajaan (GTP) yang meletakkan halatuju organisasi ke arah perubahan yang besar dan lonjakan berganda untuk memberikan perkhidmatan yang terbaik kepada masyarakat dan dirasakan oleh mereka. AADK telah memperkenalkan beberapa pendekatan baru dibentuk dengan menjadikan program dan pemulihan lebih terbuka. Melalui ini AADK telah membuka ruang kepada masyarakat untuk memilih perkhidmatan pemulihan secara sukarela tanpa perlu melalui proses tangkapan dan perintah mahkamah.

Transformasi yang digerakkan oleh AADK adalah seperti berikut :

- Untuk memberi perkhidmatan kepada seluruh rakyat yang mempunyai masalah dadah;
- Memberi pilihan kepada penagih dadah untuk datang secara sukarela;
- Mendekati pelanggan dengan mengadakan program *outreach*;
- Kerjasama dengan Rakan Pintar dan Rakan Strategik;
- Memberi kesedaran bahaya dadah dari segi kesihatan;
- Mengesan dan menahan mereka yang enggan datang mendapatkan rawatan dan pemulihan secara sukarela;
- Mempertingkatkan program rawatan - memberi perkhidmatan rawatan secara klinikal; dan
- Memperkenalkan dan mempertingkatkan Program Terapi Gantian Metadon (MMT)

PENDEKATAN RAWATAN, PERUBATAN DAN PEMULIHAN KLINIK CURE & CARE 1MALAYSIA (KLINIK C&C 1MALAYSIA)

Klinik C&C 1Malaysia berkonsep terbuka kepada penagih. Ianya berdasarkan amalan terbaik dan prinsip-prinsip asas rawatan (best practices and guiding principles) kepada para penagih dadah. Klinik C&C 1Malaysia telah memperkenalkan 5 jenis perkhidmatan yang boleh dipilih oleh pelanggan/klien berdasarkan komitmen dan keperluan kepulihannya.

Antaranya:

- Inpatient (Residensi)
- Outpatient (Pesakit Luar) - mengikut kesesuaian klien
- Detoksifikasi - selama 2 minggu
- Rawatan Terapi Gantian Metadon - mengikut kesesuaian klien
- Rujukan dan Advokasi

PROGRAM TRANSFORMASI AADK

CCSC dikendalikan dengan lebih terbuka bertujuan mempercepat proses kepulihan dan seterusnya membantu bekas-bekas penagih kembali berfungsi semula sebagai individu yang lebih produktif dalam masyarakat

Objektif :

- Menyediakan perkhidmatan rawatan dan pemulihan kepada mereka yang mempunyai permasalahan dadah melalui program kaunseling dan bimbingan, aktiviti kelompok sokong bantu, penempatan dalam pekerjaan, rujukan dan khidmat nasihat, sukan dan riadah dan penggunaan ubat-ubatan sebagai rawatan sokongan.
- Memberikan khidmat nasihat dan rujukan bagi mereka yang memerlukan perkhidmatan berhubung dengan permasalahan dadah.
- Menggalakkan lebih ramai individu yang mempunyai permasalahan dadah datang mendapatkan perkhidmatan pemulihan secara sukarela.

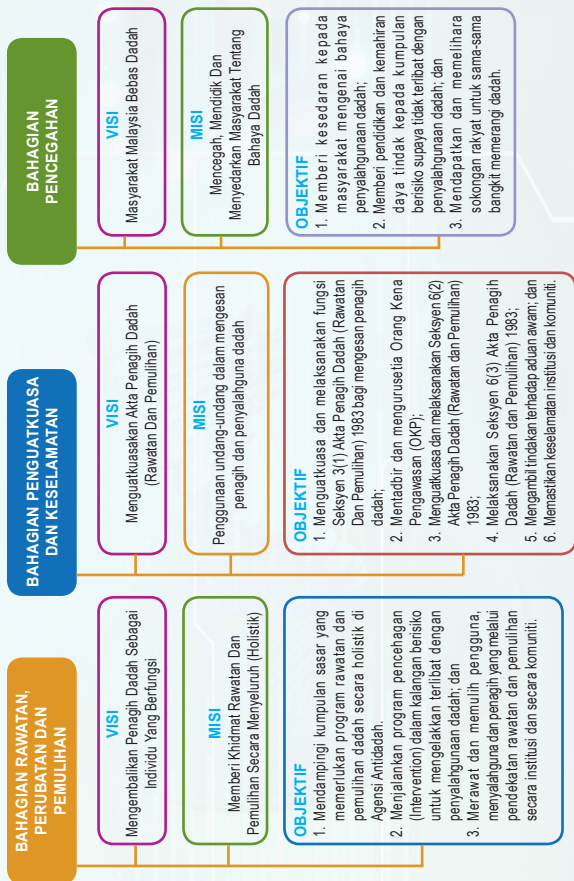
CARING COMMUNITY HOUSE (CCH)

CCH merupakan sebuah institusi yang menyediakan perkhidmatan pertolongan kepada mereka yang menghadapi permasalahan dadah. Ianya dikendalikan sepenuhnya oleh komuniti setempat dengan menggunakan kepakaran individu tertentu di dalam komuniti tersebut.

Objektif:

- Mempelbagaikan program rawatan dan pemulihan dalam komuniti
- Memperkasakan komuniti setempat ke arah membantu bekas-bekas penagih dadah meneruskan kepulihan.
- Menggunakan kepakaran sedia ada dalam komuniti melaksanakan program pemulihan yang bersesuaian.
- Membantu penagih-penagih dadah kembali berfungsi semula dan seterusnya dapat menjalani kehidupan sebagai insan yang produktif.
- Meningkatkan kesedaran masyarakat setempat turut bersama-sama menangani permasalahan dadah melalui program pendampingan, pencelahan, pencegahan dan pemulihan.

OBJEKTIF DAN FUNGSI BAHAGIAN-BAHAGIAN PERKHIDMATAN TERAS (CORE BUSINESS) AADK



INFO DADAH

Program Family On Alert:

Tujuan utama program ini supaya peserta mendapat kesedaran dan pengetahuan bahaya dan kesan penyalahgunaan dadah dan mendapat kemahiran serta panduan gaya keibubapaan, pengurusan kewangan dan pengurusan tekanan. Peserta juga mendapat maklumat serta panduan mengenai cara hidup sihat serta pendidikan pencegahan dadah supaya anak-anak tidak terjejak dengan gejala dadah.

KELUARGA BEBAS DADAH

INSTITUSI PENDIDIKAN BEBAS DADAH

Program dilaksanakan dengan menggunakan pendekatan santai dengan melaksanakannya dalam bentuk kem motivasi, latihan dalam kumpulan, taklimat ringkas dan pelbagai aktiviti lain yang dapat meningkatkan kesedaran dalam kalangan generasi muda mengenai kesan dan bahaya penyalahgunaan dadah.

Program Tomorrow's Leader

Program ini dilaksanakan di institut kemahiran dan IPT bagi memberi kesedaran dan pengetahuan kepada generasi muda mengenai kepentingan gaya hidup sihat dan bebas dari pengaruh dadah.

Program ini bertujuan untuk memberi pengetahuan, kefahaman, kemahiran dan kesedaran mengenai penyalahgunaan dadah kepada majikan dan pekerja sektor awam dan swasta. Selain daripada itu, ianya bertujuan untuk memastikan tempat kerja bebas daripada dadah.

TEMPAT KERJA BEBAS DADAH

KOMUNITI BEBAS DADAH

Matlamat pelaksanaan program ini dalam komuniti adalah untuk menyebarkan maklumat mengenai kesan dan bahaya dadah kepada pelbagai lapisan masyarakat selain mendapatkan sokongan dan kerjasama masyarakat untuk berganding bahu membanteras masalah dadah dengan lebih efektif. Program-program yang dilaksanakan di dalam komuniti adalah:

- Program Bersama PLKN
- Program SMART (Sukses, Matang, aktif, Rasional, Tanggungjawab)
-SUKARELAWAN ANTIDADAH (Belia Patriotik)
- Mahabiah

SUKARELAWAN ANTIDADAH (SKUAD 1MALAYSIA)

Kewujudan Sukarelawan Antidadah (SKUAD 1Malaysia) adalah menyahut seruan YB Menteri Dalam Negeri, Datuk Hishammuddin Tun Hussein mengenai 7 komitmen utama Kementerian Dalam Negeri di mana salah satu komitmen, iaitu komitmen yang ke 7: Menggerakkan Gelombang Kesukarelaan.



Tujuan utama SKUAD 1MALAYSIA untuk memastikan semua sukarelawan ini bertindak dan bergerak untuk mencapai satu matlamat mengenai masalah dadah di Malaysia.



Keahlian terdiri daripada Rakam Antidadah (RADA), Jawatankuasa Pemulihan Dadah (JKPD), Persatuan Alumni Agensi Antidadah Kebangsaan (PENDAMA) dan Persatuan Pembimbing Rakam Sebayu (PRS).

O B J E K T I F

Memberi kesedaran mengenai bahaya penyalahgunaan dadah kepada masyarakat

Memberi pertolongan dan sokongan kepada mereka yang menghadapi permasalahan dadah

Menjadi agen penyalur maklumat dan mempromosikan perkhidmatan AADK

PERANAN Pencegahan

- Memberi kesedaran melalui publisiti dan menyebarkan maklumat mengenai kesan penyalahgunaan dadah;
- Menganjurkan atau menjadi panel bagi program Bual Bicara, Forum atau Sembang Santai berkaitan peranan masyarakat/ NGO/ sukarelawan dalam membasmu masalah penyalahgunaan dadah;
- Terlibat dalam program publisiti dan kesedaran melalui media massa;
- Menyampaikan mesej antidadah melalui media sosial;
- Melaksanakan Program sukan, Rekreasi, Kerohanian, Kesenian, dan Kebudayaan terhadap kumpulan berisiko; dan
- Temuseru dan Intervensi Awal terhadap kumpulan berisiko

PERANAN Perubatan & Pemulihan

- Khidmat Masyarakat bersama klien dan komuniti;
- Khidmat Nashat/Rujukan Rakar kepada klien, co-dependent dan komuniti;
- Kemahiran Hidup/Penempatan Kerja/Pembangunan Kerjaya;
- Program Sukan, Rekreasi, Keagamaan dan Kerohanian, Kesenian dan Kebudayaan bersama klien, co-dependent dan komuniti; dan
- Temuseru/ Pendampingan / Intervensi

3) SKUAD 1Malaysia juga berperanan dalam memberi sokongan emosi kepada masyarakat yang menghadapi masalah lain seperti bencana alam.

Ahli SKUAD 1Malaysia akan dilatih dari segi ilmu dan pengalaman dalam mengendalikan program-program pencegahan melalui penglibatan dalam ahli jawatankuasa program supaya mereka sendiri mampu menggerakkan program berkenaan tanpa penglibatan pegawai AADK, di antaranya:

Ko-Fasilitator Program

- ✓ Membantu pelaksanaan program-program pencegahan antidadah selain program kelolaan SKUAD 1Malaysia

Sukan & Riadah

- ✓ Explorasi /
- ✓ Kembara
- ✓ Sukan Bermotor
- ✓ Sukan Rakyat
- ✓ Permainan Indoor & Outdoor
- ✓ Sukan Ekstrem



Kesenian & Kebudayaan

Kerohanian & Keagamaan

- ✓ Tazkirah / Ceramah Agama
- ✓ Sambutan Perayaan Keagamaan
- ✓ Solat hajat, Bacaan Surah Yassin

AHLI KESUKARELAAN AADK

JUMLAH AHLI SKUAD 1MALAYSIA SEHINGGA 2013

BIL	NEGERI	PRS	ALP	JKPD	AHLI SKUAD 1MALAYSIA / RADA	JUMLAH
1	PERLIS	5	11	33	8,909	8,958
2	KEDAH	14	26	39	20,481	20,560
3	P.PINANG	7	24	110	10,322	10,463
4	PERAK	17	22	197	22,299	22,535
5	SELANGOR	16	31	148	20,559	20,754
6	K.LUMPUR	13	6	67	11,676	11,762
7	N.SEMBILAN	12	12	74	11,547	11,645
8	MELAKA	11	23	0	7,433	7,467
9	JOHOR	18	23	24	27,259	27,324
10	PAHANG	9	64	30	16,625	16,728
11	KELANTAN	19	26	167	21,857	22,069
12	TERENGGANU	12	0	89	14,022	14,123
13	SABAH	25	12	13	19,913	19,963
14	SARAWAK	8	10	30	8,334	8,382
JUMLAH		186	290	1,021	221,236	222,733

Nota:

PRS	: Persatuan Pembimbing Rakan Sebaya
ALP	: Ahli Lembaga Pelawat
JKPD	: Jawatankuasa Pemulihan Dadah Daerah
RADA	: Rakan Antidadah

AKTA DADAH BERBAHAYA 1952

Seksyen	Kesalahan/Jenis Dadah	Hukuman
39B	<ul style="list-style-type: none"> Memiliki 15 gm atau lebih heroin atau morfin atau monoasetil morfin Memiliki 1000 gm atau lebih candu masak atau mentah Memiliki 200 gm atau lebih ganja Memiliki 40 gm atau lebih kokain Memiliki 50 gm atau lebih amphetamine 	Mandatori gantung sampai mati
39(A)(2)	<ul style="list-style-type: none"> Memiliki 5 gm atau lebih heroin atau morfin atau monoasetil morfin Memiliki 250 gm atau lebih candu Memiliki 50 gm atau lebih ganja Memiliki 15 gm atau lebih kokain Memiliki 30 gm atau lebih amphetamine 	Tidak kurang 5 tahun penjara atau dipenjara seumur hidup dan diwajibkan tidak kurang 10 sebatan rotan
39(A)(1)	<ul style="list-style-type: none"> Memiliki 2-5 gm heroin atau morfin Memiliki 100-250 gm candu Memiliki 20-50 gm ganja Memiliki 5-15 gm kokain Memiliki 250-750 gm daun coca Memiliki 5-30 gm amphetamine 	Tidak kurang 2 tahun penjara tetapi tidak lebih 5 tahun dan diwajibkan sebatan rotan antara 3 hingga 9 kali
6B	<ul style="list-style-type: none"> Menanam atau mengusahakan pokok ganja 	Penjara seumur hidup dan diwajibkan sebatan rotan tidak kurang 6 kali
6	<ul style="list-style-type: none"> Memiliki kurang 5 gm candu mentah atau daun koka atau ganja atau pokok popi atau biji ganja dari popi 	Penjara tidak lebih 5 tahun atau denda tidak lebih RM20,000 atau kedua-duanya sekali
9	<ul style="list-style-type: none"> Memiliki kurang 100 gm candu masak 	- sama seperti di atas-
12(3)	<ul style="list-style-type: none"> Memiliki kurang 2 gm heroin atau morfin Penjawat awam yang bertugas di penjara, pusat pemulihan, lokap polis atau mana-mana tempat tahanan dan memiliki dadah di tempat tersebut 	Penjara tidak lebih 5 tahun atau denda tidak lebih RM100,000 Tambahan hukuman dirotan 3 sebatan
15	<ul style="list-style-type: none"> Memasukkan dadah (heroin atau morfin) ke dalam badan 	Penjara tidak lebih 2 tahun atau denda tidak lebih RM5,000
15B	<ul style="list-style-type: none"> Berada di dalam jerami candu 	Penjara tidak lebih 2 tahun atau denda hingga RM5,000

AKTA DADAH BERBAHAYA

38B ADB 1952 : Kuasa Mahkamah berkenaan dengan orang yang didapati bersalah dibawah seksyen 15.

- (1) Jika seseorang didapati bersalah atas suatu kesalahan di bawah seksyen 15, dia hendaklah, dengan serta merta selepas menjalani hukuman yang dikenakan keatasnya berkenaan kesalahan itu, menjalani pengawasan oleh pegawai sebagaimana ditakrifkan bawah seksyen 2 Akta Penagih Dadah (Rawatan dan Pemulihan) 1983 bagi tempoh tidak kurang daripada dua dan lebih daripada tiga tahun sebagaimana yang ditetapkan oleh Mahkamah.
- (2) Seseorang yang dikehendaki menjalani pengawasan di bawah subseksyen (1) hendaklah disifatkan telah ditempatkan di bawah pengawasan itu di bawah perenggan (b) subseksyen (1) seksyen 6 Akta Penagih Dadah (Rawatan dan Pemulihan) 1983.

AKTA DADAH BERBAHAYA LANGKAH-LANGKAH PENCEGAHAN KHAS) 1985

Kategori orang yang ditangkap di bawah Akta ini adalah seperti berikut :-

- a) Orang yang telah ditangkap di bawah Seksyen 39B ADB 1952 dan dibebaskan oleh mahkamah kerana kekurangan bukti untuk disabitkan kesalahan.
- b) Orang yang disyaki dan dikenal pasti terlibat dalam kegiatan pengedaran dadah melalui proses mengumpul maklumat, percakapan, risikan saksi- saksi yang berurusan secara terus dengan seseorang itu.

Seseorang yang ditangkap di bawah Akta ini akan :-

- a) Ditahan tidak melebihi 60 hari di bawah Seksyen 3(1) ADB(LLPK) 1985.
- b) Tidak akan dibicarakan di mahkamah.

AKTA PENAGIH DADAH (RAWATAN DAN PEMULIHAN) 1983 (PINDAAN 1998)

Seseorang boleh ditahan untuk ujian air kencingnya di bawah Seksyen 3(1)

APD (R&P) 1983 sekiranya disyaki sebagai penagih dadah.

Setelah disahkan bahawa seseorang itu adalah penagih dadah, majistret boleh membuat perintah menurut Seksyen 6(1) sama ada penagih tersebut:-

- a) Menjalani rawatan dan pemulihan di pusat pemulihan selama 2 tahun dan kemudiannya menjalani pengawasan selama 2 tahun atau;
- b) Diletakkan di bawah pengawasan seseorang pegawai untuk tempoh selama 2 hingga 3 tahun.

AKTA AGENSI ANTIDADAH KEBANGSAAN 2004

Akta Agensi Antidadah Kebangsaan 2004 telah diwartakan pada 30 Disember 2004.

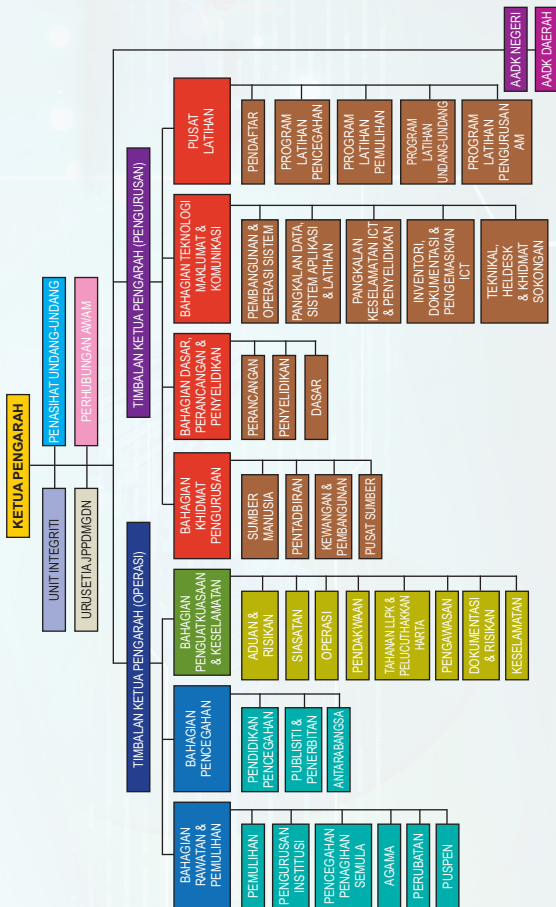
Akta ini bertujuan bagi menubuhkan Agensi Antidadah Kebangsaan dan meletakkan kuasa pada pegawai-pegawai Agensi bagi melaksanakan fungsi pencegahan, rawatan dan pemulihan, penguatkuasaan, penyiasatan, langkah-langkah pencegahan khas, pelucuthakan harta dan pentadbiran mengenai kesalahan-kesalahan di bawah akta-akta seperti berikut :

- i. Akta Dadah Berbahaya 1952 [Akta 234];
- ii. Akta Penagih Dadah (Rawatan dan Pemulihan) 1983 [Akta 283];
- iii. Akta Dadah Berbahaya (Langkah-langkah Pencegahan Khas) 1985 [Akta 316]; dan
- iv. Akta Dadah Berbahaya (Perlucuthakan Harta) 1988 [Akta 340].

The background of the entire page is a teal-colored digital interface. It features faint, glowing white lines that resemble circuitry or data paths. There are also several white circles of varying sizes, some of which have a soft glow. In the center, a pair of human hands is shown from the palms up, holding a colorful silhouette of a family consisting of two adults and two children. The hands are positioned as if they are gently cradling the family. The text 'CARTA ORGANISASI AADK & PANDUAN TELEFON' is centered over the hands.

CARTA ORGANISASI AADK & PANDUAN TELEFON

CARTA ORGANISASI AGENSI ANTIDADAH KEBANGSAAN



CARTA STRUKTUR JENTERA PENYELARASAN PELAKSANAAN DASAR MAMBANTERAS GEJALA DADAH NEGARA



FUNGSI DAN PERANAN JAWATANKUASA KABINET MEMBENTERAS DADAH



**PANDUAN TELEFON PEGAWAI-PEGAWAI KANAN
AGANSI ANTIDADAH KEBANGSAAN**

Bil.	Ibu Pejabat	Telefon
1.	Ketua Pengarah	03-89112211
2.	Tim. Ketua Pengarah (Pengurusan)	03-89112212
3.	Tim. Ketua Pengarah (Operasi)	03-89112213
4.	Pengarah Khidmat Pengurusan	03-89112210
5.	Pengarah Rawatan & Pemulihan	03-89112240
6.	Pengarah Pencegahan	03-89112230
7.	Pengarah Pengesanan dan Pengawasan	03-89112260
8.	Pengarah Teknologi Maklumat	03-89112250
9.	Pengarah Integriti	03-89112220
10.	KPP Dasar dan Pembangunan Pemulihan	03-89112431
11.	KPP Pengurusan Institusi	03-89112461
12.	KPP Pemulihan Dalam Komuniti	03-89112441
13.	KPP Agama dan Pembangunan Insan	03-89112471
14.	KPP Kerjaya dan Vokasional	03-89112561
15.	KPP Rawatan dan Perubatan	03-89112481
16.	KPP Antarabangsa	03-89112394
17.	KPP Pendidikan Pencegahan	03-89112411
18.	KPP Kesedaran Awam	03-89112391
19.	KPP Pembangunan Program Pencegahan	03-89112414
20.	KPP Keselamatan	03-89112491
21.	KPP Dasar Pengesanan dan Pengawasan	03-89112531
22.	KPP Pengesanan	03-89112511
23.	KPP Pengawasan	03-89112521
24.	KPP Urusetia MTMD	03-89112421
25.	KPP Dasar	03-89112380
26.	KPP Perancangan	03-89112381
27.	KPP Penyelidikan	03-89112233
28.	KPP Logistik dan Pembangunan	03-89112321
29.	KPP Pengurusan Sumber Manusia	03-89112271
30.	KPP Pentadbiran	03-89112201
31.	KPP Kewangan dan Perolehan	03-89112251
32.	Penasihat Undang-undang	03-89112341
33.	Pegawai Perhubungan Awam	03-89112423

Nota:

KPP - Ketua Penolong Pengarah

PANDUAN TELEFON AADK NEGERI

Bil.	AADK Negeri	Telefon	Faks
1.	Perlis	04-9764603	04-9776352
2.	Kedah	04-7000170	04-7000172
3.	Pulau Pinang	04-2279400	04-2278400
4.	Perak	05-5288811	05-5288815
5.	Selangor	03-79576034	03-79576396
6.	WP Kuala Lumpur	03-26040182	03-26040186
7.	Negeri Sembilan	06-7630875	06-7649378
8.	Melaka	06-2322602	06-2322607
9.	Johor	07-2373616	07-2373617
10.	Pahang	09-5732848	09-5739278
11.	Kelantan	09-7414700	09-7483666
12.	Terengganu	09-6234199	09-6248507
13.	Sabah	088-243576	088-243612
14.	Sarawak	082-233540	082-422608
15.	Pusat Latihan AADK	04-4207881	04-4207882

Talian Utama Ibu Pejabat AADK :

Tel. 03-89112200

Faks 03-89262055

Laman Web AADK : www.adk.gov.my

**PANDUAN TELEFON PEJABAT AADK
NEGERI / DAERAH**

Pejabat AADK Negeri / Daerah	Telefon
Perlis	04-9764603
Perlis Selatan	04-9773044
Perlis Utara	04-9386054
Kedah	04-7000170
Kota Setar	04-7325460
Pendang	04-7582242
Kuala Muda	04-4202150
Baling	04-4746184
Kubang Pasu	04-9189401
Kulim	04-4969001
Langkawi	04-9693111
Bandar Bharu	04-4070211
Padang Terap	04-7903150
Sik	04-4690402
Yan	04-4651002
P. Pinang	04-2279400
Timur Laut	04-2262245
Barat Daya	04-8691805
Sbg. Prai Tengah	04-5402700
Sbg. Prai Utara	04-5741741
Sbg. Prai Selatan	04-5831580
Perak	05-5288811
Kinta	05-2436157
Larut Matang / Selama	05-8057885
Hulu Perak	05-7921804
Perak Tengah	05-3665104

Pejabat AADK Negeri / Daerah	Telefon
Kampar	05-3574325
Manjung	05-6882116
Kerian	05-7169619
Kuala Kangsar	05-7733441
Batang Padang	05-4010357
Hilir Perak	05-6215946
Selangor	03-79576034
Klang	03-33419484
Petaling	03-79546963
Kuala Langat	03-31874745
Sepang	03-87066368
Gombak	03-61857651
Sabak Bernam	03-32241115
Kuala Selangor	03-32691007
Hulu Langat	03-87349185
Ampang	03-42970063
Hulu Selangor	03-60641531
WP Kuala Lumpur	03-20264627
Sentul	03-40434573
Cheras	03-92834601
Dang Wangi	03-62012100
Brickfields	03-26915243
Negeri Sembilan	06-7630875
Seremban	06-7635986
Tampin	06-4415803
Port Dickson	06-6625811

PANDUAN TELEFON PEJABAT AADK NEGERI / DAERAH

Pejabat AADK Negeri / Daerah	Telefon
	Kuala Pilah 06-4815030
	Rembau 06-6851791
	Jempol 06-4982430
	Jekebu 06-6137855
Melaka	06-2322602
	Melaka tengah 06-2325231
	Alor Gajah 06-5561235
	Jasin 06-5294618
Johor	07-2373616
	Johor Bahru 07-2276900
	Pontian 07-6870000
	Batu Pahat 07-4325316
	Kluang 07-7733393
	Muar 06-9535062
	Kota Tinggi 07-8835877
	Mersing 07-7995198
	Segamat 07-9324082
Pahang	09-5732848
	Kuantan 09-5736139
	Pekan 09-4223413
	Temerloh 09-2901564
	Maran 09-4774052
	Jerantut 09-2664906
	Bentong 09-2227259

Pejabat AADK Negeri / Daerah	Telefon
	Rompin 09-4142564
	Raub 09-3556085
	Bera 09-2552017
	Kuala Lipis 09-3122953
Kelantan	09-7414700
	Kota Bharu 09-7414700
	Kuala Krai 09-9602700
	T. Merah 09-9502700
	Pasir Mas 09-7916127
	Pasir Puteh 09-7867219
	Bachok 09-7788499
	Tumpat 09-7252705
	Gua Musang 09-9123696
	Jeli 09-9441170
	Machang 09-9750700
Terengganu	09-6234199
	Kuala Terengganu 09-6301280
	Marang 09-6181446
	Dungun 09-8484140
	Kemaman 09-8594643
	Hulu Terengganu 09-6862949
	Besut 09-6958594
	Setiu 09-6092339

**PANDUAN TELEFON PEJABAT AADK
NEGERI / DAERAH**

Pejabat AADK Negeri / Daerah		Telefon	Bil.	Unit Antidadah sempadan	Telefon
Sarawak	082-233540		1.	Padang Besar	04-9492204
	Kuching	082-426415	2.	Bukit Kayu Hitam	04-9222788
	Miri	085-420068	3.	Rantau Panjang	09-7951857
	Sibu	084-325811	4.	Pengkalan Kubor	09-7214541
	Mukah	084-874270			
	Bintulu	086-316540			
Sabah	088-243576				
	Kota Kinabalu	088-261845			
	Tawau	089-768830			
	Sandakan	089-215236			
	Labuan	087-422977			
	Tuaran	088-788336			
	Ranau	088-877866			
	Kudat	088-611767			
	Beaufort	087-222667			
	Keningau	087-339886			

PANDUAN TELEFON
CURE & CARE REHABILITATION CENTRE DAN KLINIK C&C 1MALAYSIA

Bil.	Institusi	Telefon
Cure & Care Rehabilitation Centre		
1.	Muar	06-9762200
2.	Kota Tinggi	07-8842414
3.	Serdang	04-4076288
4.	Kg Selamat	04-5733584
5.	Jeli	09-9440219
6.	Bachok	09-7781101
7.	Tiang Dua	06-2672354
8.	Jelevu	06-6111357
9.	Benta	09-3239017
10.	Raub	09-3697455
11.	Gambang	09-5396126
12.	Karak	09-2312054
13.	Perlop	05-5911687
14.	Bt. Kurau	05-8881908
15.	Bkt Chabang	04-9457030
16.	Serendah	03-60813084
17.	Kuching	082-612411
18.	Papar	088-912897
19.	Keningau	087-336887
20.	Sg. Ruan	09-3687910
21.	Dengkil	03-87686049

Bil.	Institusi	Telefon
Klinik C&C 1Malaysia		
1.	Tampoi	07-2361711
2.	Kota Bahru	09-7717375
3.	Tampin	06-4411922
4.	Jerantut	09-2665442
5.	Bkt Mertajam	04-5304923
6.	Sungai Besi, WPKL	03-90562997
7.	Kuching	082-613598
8.	Papar	088-912487
9.	Karangan	04-4056014
10.	Bachok	09-7781101
Cure & Care Vocational Centre (CCVC)		
	Selangor	03-87060195

**PANDUAN TELEFON
CURE AND CARE SERVICE CENTRE (CCSC)**

Bil.	Cure And Care Service Centre	Telefon
1.	CCSC Pontian, Johor	07-6870000
2.	CCSC Desa Damai, Johor	07-2381295
3.	CCSC Kota Tinggi, Johor	07-8835877
4.	CCSC Muar, Johor	06-9535062
5.	CCSC Batu Pahat, Johor	07-4341220
6.	CCSC Segamat, Johor	07-9315822
7.	CCSC Sembrong, Johor	07-7891281
8.	CCSC Ledang, Johor	06-9788170
9.	CCSC Tampin, N. Sembilan	06-4415803
10.	CCSC Port Dickson, N.Sembilan	06-6625811
11.	CCSC Kuala Pilah, N.Sembilan	06-4815030
12.	CCSC Seremban, N.Sembilan	06-7635986
13.	CCSC Jempol, N.Sembilan	06-4982430
14.	CCSC Kuantan, Pahang	09-5130821
15.	CCSC Jengka, Pahang	09-4764124
16.	CCSC Mempaga	09-2375009
17.	CCSC Chini	09-4371032
18.	CCSC Kg. Selamat, Pulau Pinang	04-5701100
19.	CCSC Balik Pulau, Pulau Pinang	04-8691805
20.	CCSC Jalan Madras, Georgetown	04-2102520
21.	CCSC Teluk Bahang, Pulau Pinang	04-8811444
22.	CCSC Kampar, Perak	05-4653851
23.	CCSC Batu Gajah, Perak	05-3665104
24.	CCSC Teluk Intan, Perak	05-6215946
25.	CCSC Bandaraya Ipoh, Perak	05-2412242
26.	CCSC Tapah, Perak	05-4011219
27.	CCSC Kinta, Perak	05-2534896
28.	CCSC Kangar, Perlis	04-9770268
29.	CCSC Kulim, Kedah	04-4969005
30.	CCSC Pendang, Kedah	04-7582241

**PANDUAN TELEFON
CURE AND CARE SERVICE CENTRE (CCSC)**

Bil.	Cure And Care Service Centre	Telefon
31.	CCSC Kuala Muda, Kedah	04-4202151
32.	CCSC Hulu Selangor, Selangor	03-60642435
33.	CCSC Ampang, Selangor	03-42701393
34.	CCSC Hulu Langat, Selangor	03-87337516
35.	CCSC Gombak, Selangor	03-61857651
36.	CCSC Petaling, Selangor	03-77881284
37.	CCSC Klang, Selangor	03-33411893
38.	CCSC Alor Gajah, Melaka	06-5561235
39.	CCSC Jasin, Melaka	06-5294618
40.	CCSC Kuching, Sarawak	082-426415
41.	CCSC Sibu, Sarawak	084-228072
42.	CCSC Limbang, Sarawak	085-214753
43.	CCSC Sri Aman, Sarawak	083-320846
44.	CCSC Miri, Sarawak	085-420069
45.	CCSC Keningau, Sabah	087-336887
46.	CCSC Sandakan, Sabah	089-215236
47.	CCSC Semporna, Sabah	089-785311
48.	CCSC Kota Kinabalu, Sabah	088-232807
49.	CCSC Kuala Terengganu, Terengganu	09-6301280
50.	CCSC Hulu Terengganu, Terengganu	09-6862949
51.	CCSC Dungun, Terengganu	09-8423161
52.	CCSC Tanah Merah, Kelantan	09-9502700
53.	CCSC Bachok, Kelantan	09-7780437
54.	CCSC Dang Wangi, Kuala Lumpur	03-26927549
55.	CCSC Chow Kit, Kuala Lumpur	03-40410467
56.	CCSC Desa Rejang (Sentul)	03-41420773
57.	CCSC San Peng, Kuala Lumpur	03-92220312
58.	CCSC Kerinchi, Kuala Lumpur	03-22411934
59.	CCSC Maluri, Kuala Lumpur	03-92828411